


CONSOLIDAÇÃO DE CONTAS 2012

MUNICÍPIO DE ABRANTES




CONSOLIDAÇÃO DE CONTAS 2012

MUNICÍPIO DE ABRANTES

ÍNDICE GERAL

Lei n: 2/07 de 15/01/2007 Orientação n: 1/2010 de 01/07/2010





ÍNDICE

RELATÓRIO DE GESTÃO CONSOLIDADO.....	5
BALANÇO CONSOLIDADO.....	22
DEMONSTRAÇÃO DE RESULTADOS CONSOLIDADA	25
ANEXOS ÀS DEMONSTRAÇÕES FINANCEIRAS CONSOLIDADAS	27
I. INFORMAÇÕES RELATIVAS ÀS ENTIDADES INCLUÍDAS NO PERÍMETRO DE CONSOLIDAÇÃO E OUTRAS ENTIDADES PARTICIPADAS	27
II. INFORMAÇÕES RELATIVAS À IMAGEM VERDADEIRA E APROPRIADA	32
III. INFORMAÇÕES RELATIVAS AOS PROCEDIMENTOS DE CONSOLIDAÇÃO.....	34
IV. INFORMAÇÕES RELATIVAS AO ENDIVIDAMENTO DE MÉDIO E LONGO PRAZO	48
V. INFORMAÇÕES SOBRE SALDOS FINANCEIROS E FLUXOS FINANCEIROS E FLUXOS DE CAIXA CONSOLIDADO DE OPERAÇÕES ORÇAMENTAIS	51
VI. INFORMAÇÕES RELATIVAS A COMPROMISSOS	89
VII. INFORMAÇÕES RELATIVAS A POLÍTICAS CONTABILÍSTICAS.....	91
VIII. INFORMAÇÕES RELATIVAS A DETERMINADAS RUBRICAS	95
IX. INFORMAÇÕES DIVERSAS.....	112

CONSOLIDAÇÃO DE CONTAS 2012


MUNICÍPIO DE ABRANTES

R. GESTÃO
CONSOLIDADO

RELATÓRIO DE GESTÃO CONSOLIDADO

Lei n: 2/07 de 15/01/2007 Orientação n: 1/2010 de 01/07/2010





RELATÓRIO DE GESTÃO CONSOLIDADO

Introdução


Nos últimos anos, os municípios têm vindo a recorrer a formas organizacionais de diversa natureza, nomeadamente empresarial, desenvolvendo as suas atribuições e competências numa lógica de grupo municipal.

Este fenómeno, tem conduzido a uma situação em que a simples prestação e apreciação das contas individuais de cada entidade seja insuficiente, tendo em conta a necessidade de avaliação integrada do conjunto das atividades desenvolvidas e a necessidade de transparência e objetividade da informação pública. A análise das contas individuais não permite uma visão global da situação financeira do grupo municipal.

Em 2007, a Lei das Finanças Locais veio tornar obrigatória, para os municípios que detenham serviços municipalizados e/ou a totalidade do capital de entidades do sector empresarial local, a consolidação de contas, designadamente, no nº1 do seu artº 46º:

*Sem prejuízo dos documentos de prestação de contas previstos na lei, as contas dos **municípios que detenham serviços municipalizados** ou a totalidade do capital de entidades do sector empresarial local devem incluir as contas consolidadas, apresentando a consolidação do balanço e da demonstração de resultados com os respetivos anexos explicativos, incluindo, nomeadamente, os saldos e fluxos financeiros entre as entidades alvo de consolidação e o mapa de endividamento consolidado de médio e longo prazo.*

Desde então, o Município de Abrantes, tem vindo a elaborar a Consolidação de Contas do grupo Municipal, a qual tem acompanhado os documentos de Prestação de Contas a submetidos anualmente a aprovação da Assembleia Municipal.




Perímetro de Consolidação

Conforme preconizado no artigo 46º da Lei n.º 2/2007, de 15 de Janeiro, os Municípios que detenham Serviços Municipalizados e/ou a totalidade do capital das entidades do sector empresarial local, devem proceder à elaboração de contas consolidadas. Assim, o **Grupo Público Municipal** engloba o Município de Abrantes e os Serviços Municipalizados de Abrantes.

GRUPO MUNICIPAL






Entidades excluídas da consolidação

Embora o n.º 1 do artigo 46º da Lei n.º 2/2007 apenas se refira às condições em que é obrigatória a consolidação de contas, entendeu-se que o espírito da Lei seria de não incluir entidades em que a participação no capital fosse inferior a 100%. Assim, foram excluídas da consolidação por deterem uma participação inferior a 100% as seguintes entidades:

1. **VALNOR** – Valorização e Tratamento de Resíduos Sólidos do Norte Alentejo, S.A.;
2. **RIBACARNE** – Matadouro Regional do Ribatejo Norte, S.A.;
3. **SOCIEDADE PONTO VERDE** – Sociedade Gestora de Resíduos e Embalagens, S.A.;
4. **MUNICÍPIA S.A.** – Empresa de Cartografia e Sistemas de Informação, S.A.;
5. **TAGUSGÁS** – Empresa de Gás do Vale do Tejo, S.A.;
6. **APDREDIN** – Associação Promotora da Rede Dinâmica XXI ;
7. **TAGUSVALLEY** – Associação para a Promoção e Desenvolvimento do Tecnopolo do Vale do Tejo;



Método de Consolidação

O método de consolidação adotado na consolidação de contas do Município de Abrantes foi o método de consolidação integral, o qual consiste na integração no balanço e demonstração de resultados da entidade consolidante dos elementos respetivos dos balanços e demonstrações de resultados das entidades consolidadas.


Evolução da Gestão do conjunto das entidades compreendidas na consolidação

Análise ao Balanço

O **Balanço Consolidado** apresenta a situação do património do Grupo à data de encerramento do exercício 2012, dando a conhecer o **Ativo do Grupo**, constituído pelos bens e direitos que representam a aplicação de fundos, isto é, a sua estrutura económica e o **Passivo e Capital Próprio do Grupo**, que representam a estrutura financeira, ou seja, a origem de fundos.

A estrutura do Ativo reparte-se em Imobilizado ou Activo Fixo e Activo Circulante. Por sua vez, a estrutura do Passivo é repartida entre o Capital Próprio ou Fundos Próprios e o Passivo.

Apresentamos, de seguida uma súmula do **Balanço Consolidado da Gerência 2012**:




Síntese da Estrutura do Balanço Consolidado

ATIVO

Activo	2010	%	2011	%	Varia.	2012	%	Varia.
Imobilizado	162.773.831,26 €	92,6%	171.783.349,24 €	91,0%	5,5%	172 743 798,67 €	90,6%	0,6%
Bens de Domínio Público	82.529.891,78 €	48,2%	81.396.426,16 €	47,6%	-1,4%	78 300 885,73 €	45,8%	-3,8%
Imobilizações Incorpóreas	681.502,18 €	0,4%	682.243,76 €	0,4%	0,1%	717 716,46 €	0,4%	5,2%
Imobilizações Corpóreas	74.468.187,23 €	43,5%	84.481.415,66 €	49,4%	13,4%	88 239 443,05 €	51,6%	4,4%
Investimentos Financeiros	5.094.250,07 €	3,0%	5.223.263,66 €	3,1%	2,5%	5 485 753,43 €	3,2%	5,0%
Circulante	12.978.151,07 €	7,4%	17.025.087,45 €	9,0%	31,2%	17 860 362,59 €	9,4%	4,9%
Existências	421.380,02 €	0,2%	666.873,61 €	0,4%	58,3%	638 663,71 €	0,4%	-4,2%
Dívidas de Terceiros CP	5.006.739,11 €	2,9%	8.654.484,67 €	5,1%	72,9%	6 916 558,31 €	4,0%	-20,1%
Disponibilidades	2.486.749,27 €	1,5%	2.565.995,12 €	1,5%	3,2%	4 505 951,98 €	2,6%	75,6%
Acréscimos e Diferimentos	5.063.282,67 €	3,0%	5.137.734,05 €	3,0%	1,5%	5 799 188,59 €	3,4%	12,9%
TOTAL DO ACTIVO	175.751.982,33 €	100%	188.808.436,69 €	100%	7,4%	190 604 161,26 €	100%	1,0%

PASSIVO

Capital Próprio e Passivo	2010	%	2011	%	Varia.	2012	%	Varia.
Fundos Próprios	146.333.882,11 €	83,3%	148.143.314,11 €	78,5%	1,2%	153 015 372,24 €	80,3%	3,3%
Património	130.721.162,00 €	76,4%	130.717.977,98 €	76,4%	0,0%	132 659 968,40 €	77,6%	1,5%
Ajustamento partes Capital	223.996,21 €	0,1%	223.996,21 €	0,1%	0,0%	68 316,71 €	0,0%	-69,5%
Reservas	10.476.452,12 €	6,1%	10.492.296,29 €	6,1%	0,2%	10 582 321,40 €	6,2%	0,9%
Resultados Transitados	4.654.137,19 €	2,7%	5.018.727,37 €	2,9%	7,8%	7 412 008,17 €	4,3%	47,7%
Resultado Liq. do Exercício	258.134,59 €	0,2%	1.690.316,26 €	1,0%	554,8%	2 292 757,56 €	1,3%	35,6%
Passivo	29.418.100,22 €	16,7%	40.665.122,58 €	21,5%	38,2%	37 588 789,02 €	19,7%	-7,6%
Empréstimos MLP	14.988.049,93 €	8,8%	13.636.758,50 €	8,0%	-9,0%	13 316 018,09 €	7,8%	-2,4%
Dívidas a Terceiros CP	4.092.520,12 €	2,4%	7.814.776,75 €	4,6%	91,0%	3 734 519,85 €	2,2%	-52,2%
Acréscimos e Diferimentos	10.337.530,17 €	6,0%	19.213.587,33 €	11,2%	85,9%	20 538 251,08 €	12,0%	6,9%
Capital Próprio e Passivo	175.751.982,33 €	100%	188.808.436,69 €	100%	7,4%	190 604 161,26 €	100%	1,0%



Pela análise do **Balanço Consolidado**, verifica-se um crescimento do **Ativo Total** em cerca de 1%. Quer o imobilizado (ativo fixo), quer o activo circulante apresentam crescimento face a 2011.

O primeiro registou um crescimento de 0,6%, para o qual contribuíram, as **Imobilizações Corpóreas** (que cresceram cerca de 4,4%), as **Imobilizações Incorpóreas** (+5,2%) e os **Investimentos Financeiros** (+5%).

O **Ativo Circulante** cresceu 4,9%, devido ao aumento das **Disponibilidades** (+75,6%) e dos **Acréscimos e Diferimentos** (13%), como poderá ser verificado no quadro resumo do Ativo, uma vez que em contrapartida se assistiu à redução das **Dívidas de Terceiros CP** (-20%) e das **Existências** (-4,2%)

Em termos de estrutura do **Activo**, verificou-se uma alteração pouco relevante na repartição entre Ativo Fixo e Ativo Circulante, sendo que o Ativo Fixo reduziu o seu peso percentual em relação ao Activo Circulante na ordem dos 0,4%, passando a corresponder a 90,6% do Ativo Total. Trata-se de uma tendência que já se verifica desde 2009.

Na relação dos **Fundos Próprios** com o **Passivo**, de registar, o aumento do peso percentual do primeiro, em cerca de 1,8%, em contrapartida do segundo. Cerca de 87% do valor dos **Fundos Próprios**, correspondem ao **Património** do Grupo Municipal, repartindo-se os restantes 13%, pela conta **Reservas** (7%), pela conta **Resultados Transitados** (5%) e pelo **Resultado Líquido do Exercício** (1%).

Ao nível do **Passivo**, de notar, novamente, a diminuição do peso dos **empréstimos de MLP**, que sofreram uma quebra de 2,4%, mas sobretudo, das **dívidas a terceiros de CP** registaram um decréscimo percentual na ordem dos 52,2%. Evolução contrária registaram os **acréscimos e diferimentos**, que registaram um acréscimo de cerca de 6,9%, devido ao aperfeiçoamento dos registos contabilísticos, inerentes ao princípio da especialização dos exercícios.



Análise à Demonstração de Resultados:


É objetivo maior da **Demonstração de Resultados**, aferir o grau de eficiência económica atingido, de forma a prognosticar a capacidade da autarquia em gerar fluxos de caixa.

Apresentaremos, de seguida, um mapa resumo da **Demonstração de Resultados**, no qual, para além de podermos conhecer o peso percentual de cada Conta no contexto dos Custos e Perdas e dos Proveitos e Ganhos, podemos verificar a variação percentual relativamente ao ano 2011.

Síntese da Demonstração de Resultados

CUSTOS E PERDAS

Custos e Perdas	2010	%	2011	%	Varia.	2012	%	Varia.
Custos Mercadorias Vendidas e Matérias Consumidas	501.087,25 €	1,6%	501 087,25 €	1,6%	141,9%	430 873,77 €	1,4%	-14,0%
Fornecimentos e Serviços Externos	7.916.691,64 €	25,8%	7 916 691,64 €	25,8%	-6,6%	8 231 148,66 €	27,2%	4,0%
Custos c/ Pessoal	8.705.665,42 €	28,4%	8 705 665,42 €	28,4%	-9,1%	8 158 179,92 €	26,9%	-6,3%
Transf. e Subsídios Correntes	2.087.228,01 €	6,8%	2 087 228,01 €	6,8%	-4,6%	2 520 240,47 €	8,3%	20,7%
Amortizações do Exercício	7.714.309,78 €	25,2%	7 714 309,78 €	25,2%	-3,2%	7 530 125,84 €	24,9%	-2,4%
Provisões do Exercício	5.297,77 €	0,0%	5 297,77 €	0,0%	-70,4%	28 941,96 €	0,1%	446,3%
Outros Custos e Perdas Operacionais	244.465,91 €	0,8%	244 465,91 €	0,8%	13,6%	259 424,02 €	0,9%	6,1%
Custos e Perdas Operacionais	27.174.745,78 €	89,5%	27 174 745,78 €	89,5%	-5,1%	27 158 934,64 €	89,7%	-0,1%
Custos e Perdas Financeiros	291.891,80 €	1,0%	291 891,80 €	1,0%	25,5%	276 259,81 €	0,9%	-5,4%
Custos e Perdas Correntes	27.466.637,58 €	90,5%	27 466 637,58 €	90,5%	-4,9%	27 435 194,45 €	90,6%	-0,1%
Custos e Perdas Extraordinários	1.208.610,33 €	3,9%	1 208 610,33 €	3,9%	291,4%	545 811,63 €	1,8%	-54,8%
Custos e Perdas Operacionais e Extraordinários	28.675.247,91 €	94,4%	28 675 247,91 €	94,4%	-1,8%	27 981 006,08 €	92,4%	-2,4%
Resultado Líquido do Exercício	258.134,57 €	0,9%	1 690 316,26 €	5,5%	554,8%	2 292 757,56 €	7,6%	35,6%
TOTAL CUSTOS E PERDAS	29.445.116,02 €	100%	30 365 564,17 €	100%	3,1%	30 273 763,64 €	100%	-0,3%



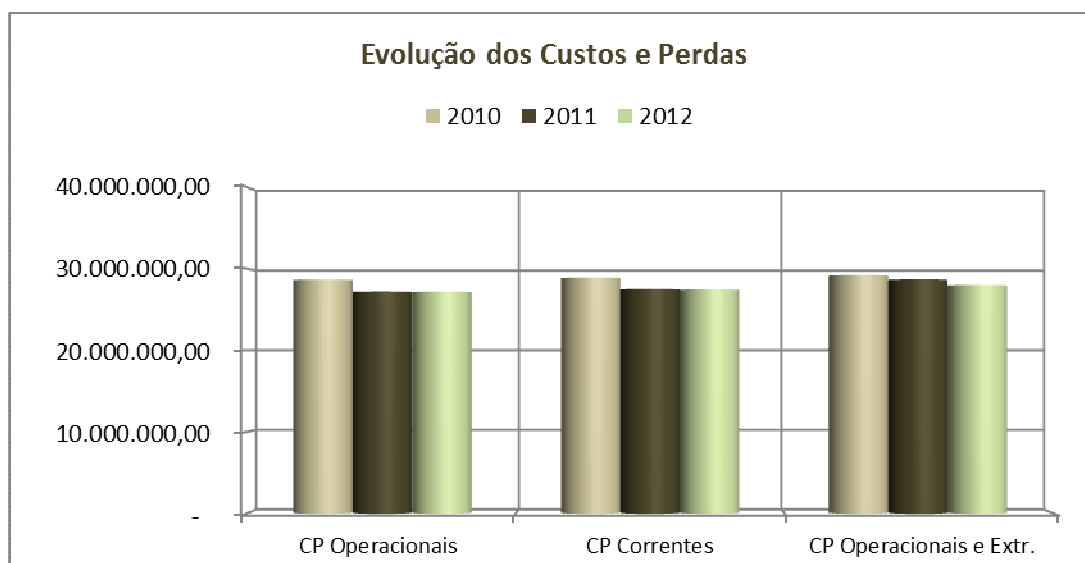
Pela análise do quadro “**Custos e Perdas**”, podemos verificar que se assistiu a uma tendência de decréscimo (-2,4%) face a 2011. Em termos absolutos, -694 241,83€ do que no ano anterior, o que tendo em conta o decréscimo, embora muito ligeiro (-0,3%) dos Proveitos e Ganhos, permitiu o aumento positivo do **Resultado Líquido do Exercício** (+602.441,30€, do que em 2011).

A evolução dos **Custos Operacionais**, apresenta um ligeiro decréscimo -0,1%. Os decréscimos verificados com **CMVMC** (-14%), dos **custos com o pessoal** (-6,3%) e com as **Amortizações do Exercício** (-2,4%), foram anulados pelos acréscimos verificados nas **Transferências e Subsídios Correntes** (+20,7%), nas **Provisões do Exercício** (+446%), nos **Outros Custos e perdas Operacionais** (+6%) e no **Fornecimento e Serviços Externos** (+4%).

Assim, o decréscimo nos **Custos e Perdas** devem-se sobretudo, aos decréscimos registados nos **Custos e Perdas Financeiros** e nos **Custos e Perdas Extraordinários**.

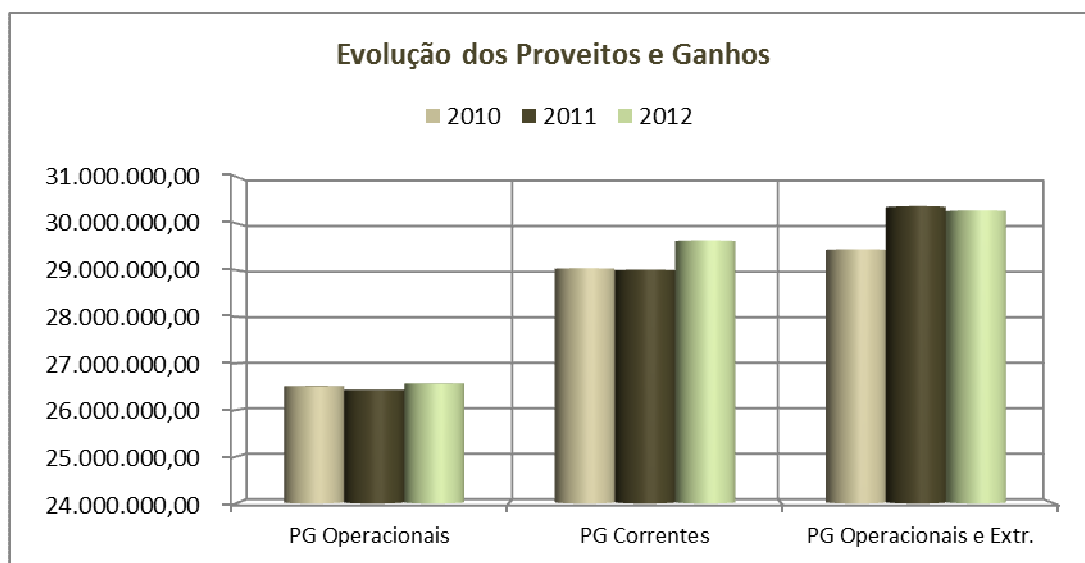
Os **Custos e Perdas Financeiros** apresentam um decréscimo de 5,4%, face a 2011.

Mais acentuado, foi o decréscimo dos **Custos e Perdas Extraordinários** que reduziram cerca de 54,8% (-648 231,62€).



PROVEITOS E GANHOS

Proveitos e Ganhos	2010	%	2011	%	Varia.	2012	%	Varia.
Vendas e Prestações de Serviços	6.221.375,34 €	20,3%	6.305.050,80 €	20,6%	1,3%	6 099 530,47 €	19,9%	-3,3%
Impostos e Taxas	5.253.960,83 €	17,1%	5.846.019,97 €	19,1%	11,3%	6 682 009,25 €	21,8%	14,3%
Trabalhos p/ a Própria Entidade	1.187.942,13 €	3,9%	779.832,80 €	2,5%	-34,4%	1 094 934,60 €	3,6%	40,4%
Proveitos Suplementares	58.772,48 €	0,2%	373.268,61 €	1,2%	535,1%	229 170,64 €	0,7%	-38,6%
Transf. e Subsídios Obtidos	13.489.035,69 €	44,0%	13.111.887,34 €	42,8%	-2,8%	12 335 135,82 €	40,2%	-5,9%
Outros Prov. e Ganhos Operacionais	296.709,85 €	1,0%	7.316,11 €	0,0%	-97,5%	121 016,69 €	0,4%	1554,1%
Proveitos e Ganhos Operacionais	26.507.796,32 €	90,0%	26.423.375,63 €	87,0%	-0,3%	26 561 797,47 €	87,7%	0,5%
Proveitos e Ganhos Financeiros	2.530.630,20 €	8,3%	2.581.524,22 €	8,4%	2,0%	3 072 401,34 €	10,0%	19,0%
Proveitos e Ganhos Correntes	29.038.426,52 €	98,6%	29.004.899,85 €	95,5%	-0,1%	29 634 198,81 €	97,9%	2,2%
Proveitos e Ganhos Extraord.	406.689,50 €	1,3%	1.360.664,32 €	4,4%	234,6%	639 564,83 €	2,1%	-53,0%
Proveitos e Ganhos Correntes e Extraordinários	29.445.116,02 €	100,0%	30.365.564,17 €	100,0%	3,1%	30 273 763,64 €	100,0%	-0,3%
TOTAL DE PROVEITOS E GANHOS	29.445.116,02 €	100%	30.365.564,17 €	100%	3,1%	30 273 763,64 €	100%	-0,3%




Ao nível dos **Total de Proveitos e Ganhos**, como atrás se referiu, de registar um ligeiro decréscimo global de -0,3% relativamente a 2011, o que conjugado com a diminuição dos **Custos e Perdas** se traduziu num resultado confortavelmente positivo, como já tivemos oportunidade de referir e veremos com mais pormenor mais à frente.

Ainda assim, de registar o acréscimo, embora ténue, dos **Proveitos e Ganhos Operacionais** (+0,5%), face a 2011. De registar os principais contributos para esse crescimento:

- Aumento de cerca de 14,3% nos **Impostos e Taxas** (+835.989,28€);
- Aumento de cerca de 40,4% nos **Trabalhos p/ a Própria Entidade** (+315.101,80€);

Por sua vez, os **Proveitos e Ganhos Financeiros** cresceram cerca de 19%, o que conjugado com o crescimento atrás referido dos **PG Operacionais**, permitiu um crescimento na ordem dos 2,2% nos **PG Correntes**.

Esses crescimentos foram, no entanto, anulados pelo decréscimo registado ao nível dos **PG Extraordinários** que reduziram 53%.




Em termos globais, comparando **Custos e Perdas** com **Proveitos e Ganhos**, verifica-se um saldo francamente positivo, traduzido pelo **Resultado Líquido do Exercício**, que se cifrou em **2.292.757,56€**.

Analisada a estrutura da **Demonstração de Resultados**, verificam-se alterações muito pouco significativas, da repartição do peso percentual de cada uma das contas que o integram.

ANÁLISE DE RESULTADOS

	2010	2011	Variação	2012	Variação
Resultados Operacionais: (B) - (A)	- 2.137.873,88 €	-751.370,15 €	-65%	- 597 137,17 €	-21%
Resultados Financeiros: (D-B) - (C-A)	2.298.110,41 €	2.289.632,42 €	-0,4%	2 796 141,53 €	22,1%
Resultados Correntes: (D) - (C)	160.236,53 €	1.538.262,27 €	860%	2 199 004,36 €	43%
Resultado Líquido do Exercício: (F) - (E)	258.134,57 €	1.690.316,26 €	555%	2 292 757,56 €	36%




VI - INDICADORES DE GESTÃO

Indicadores de Natureza Patrimonial


Os indicadores de natureza patrimonial apresentam sinais da evolução da situação financeira de uma entidade e permitindo apreciar a sua capacidade de endividamento.

Dado estarmos perante a situação financeira de um Grupo Público Municipal, há que ter em conta que o Ativo engloba uma série de bens que não poderão servir de garantia de endividamento perante terceiros. Os Ativos do Grupo integram bens não hipotecáveis ou alienáveis, como sejam, os bens de domínio público e bens privados necessários à prestação do serviço público. No caso do Grupo Público constituído pelo Município de Abrantes e pelos Serviços Municipalizados de Abrantes, os bens de domínio público representam cerca de 41% do seu Ativo Total. O quadro seguinte, dá-nos uma perspetiva da tendência evolutiva dos diversos componentes patrimoniais:



Indicadores	2009	2010	2011	2012
ESTRUTURA DO ACTIVO				
Activo Fixo/Activo Total	94%	93%	91%	91%
Activo Circulante/Activo Total	6%	7%	9%	9%
Activo Fixo/Activo Circulante	1490,98%	1254,21%	1009%	967,03%
ESTRUTURA DO PASSIVO				
Passivo MLP/Passivo Total	65,51%	50,95%	33,53%	35,43%
Passivo CP/Passivo Total	12,56%	13,91%	19,22%	9,94%
Passivo MLP/Passivo CP	521,60%	366,23%	174,50%	356,57%
Acréscimos e Difer./ Passivo Total	21,93%	35,14%	47,25%	54,64%
ANÁLISE DO ACTIVO FIXO				
Activo fixo/ Endividamento MLP	893,42%	1086,02%	1259,71%	1297,26%
Amortizações Acum./Imobil. Bruto	52,36%	30,55%	32,20%	65,96%
ANÁLISE DO PASSIVO EXIGÍVEL				
<u>Coeficiente de endividamento Curto Prazo</u>				
Dívida de curto prazo/Patrim. Líquido	2,40%	2,80%	5,30%	2,40%
<u>Coeficiente de endividamento MLP</u>				
Dívida de MLP/Patrim. Líquido	12,50%	10,20%	9,20%	8,70%
ÍNDICES DE LIQUIDEZ				
Disponibilidades/Exigível a CP	97%	61%	33%	65%
Activo Circulante/Exigível a CP	386%	259%	197%	258%
ÍNDICE DE SOLVÊNCIA				
Dívidas a terceiros/Activo Total	12,60%	12,50%	11,40%	8,90%

Retratam os rácios da **estrutura do Activo** que, neste âmbito, não se verificaram alterações relevantes, face a 2011. O **Activo Circulante** aumentou muito ligeiramente o seu peso percentual face ao **Activo Fixo** (+0,4%), no entanto, este último continua a ter um peso muito significativo na relação Fixo/Circulante (967,03%).




No contexto do **Passivo**, o **Passivo MLP** e o **Passivo de CP**, diminuíram o seu peso percentual em contrapartida dos **Acréscimos e Diferimentos**. A análise dos rácios referentes ao passivo exigível confirmam a tendência, verificando-se que o coeficiente de endividamento de MLP sofreu uma diminuição de 0,5%, (passando de 9,2%, em 2011, para 8,7% em 2012), enquanto o coeficiente de endividamento de CP sofreu uma redução de 2,9% (passando de 5,3% em 2011, para 2,4% em 2012).

Quando falamos em **Ativo Fixo**, referimo-nos basicamente ao investimento direto do grupo autárquico, líquido das depreciações que, entretanto, ocorrem. A relação do Ativo Fixo com o Endividamento MLP, permite-nos aferir da percentagem de imobilizado avaliado que está a ser financiado por endividamento MLP, traduzindo, igualmente, a garantia de bens face aos financiadores. Analisados os rácios encontrados, verifica-se que o activo fixo supera o endividamento MLP mais de 12 vezes.

A relação entre as **Amortizações Acumuladas e o Imobilizado Bruto** indica-nos o envelhecimento do imobilizado. Neste âmbito, de 2011 para 2012, verifica-se um aumento ligeiro das amortizações acumuladas face ao imobilizado bruto (+1%). Em 2011, as amortizações tinham representado cerca de 32,2% do Imobilizado Bruto, sendo que em 2012, significaram 33,18%.

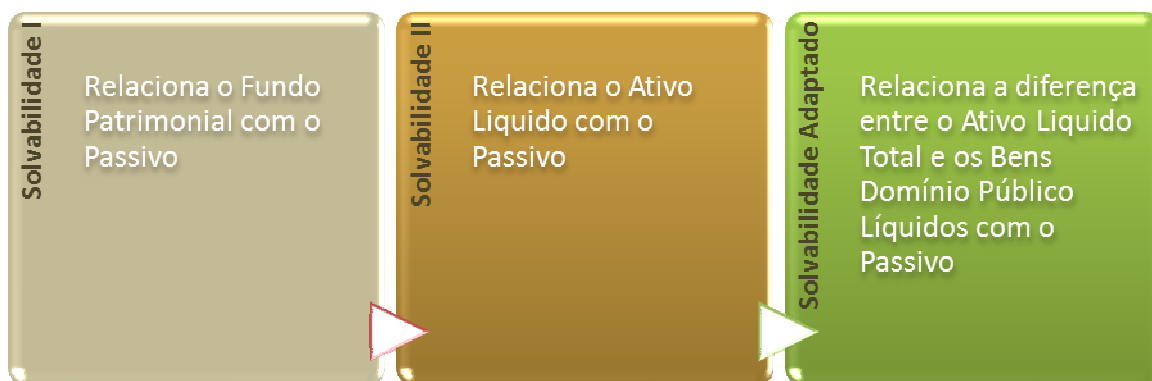
Passemos, agora, à análise do **Índice de Liquidez** imediata. O aumento das disponibilidades e a redução do endividamento de CP, levou ao aumento do indicador Disponibilidades/Exigível a CP em 32%, conforme podemos verificar pela leitura do quadro supra. Em 2012, as disponibilidades cobriam cerca 65% das necessidades da dívida de curto prazo, enquanto que em 2011, apenas cobriam 33%.




Regista-se, igualmente, aumento do peso do **Ativo Circulante** na relação **Activo Circulante/Exigível CP**. O activo circulante apresentou-se cerca de 2,6 vezes superior ao Exigível de CP, enquanto em 2011 era 1,9 vezes superior. O rácio apresentou o valor de 197% em 2011, apresentando em 2012, o valor de 258%. Para além da diminuição registada no **Exigível de CP** (-52%), há ainda a considerar o crescimento de 5% do ativo circulante.

O **Índice de Solvência**, relaciona as Dívidas a Terceiros com o Ativo Líquido. O rácio apurado em 2012, traduz que é de 8,9%, o peso das dívidas a terceiros no Ativo Total. Tal situação apresenta-se, mais positiva do que em 2011, como pode verificar-se pelo quadro supra.

Finalmente, referimo-nos ao **Índice de Solvabilidade**, o qual traduz a capacidade do Município solver as suas obrigações numa perspetiva de médio/longo prazo. Por outras palavras, trata-se de uma questão de liquidez na ótica da capacidade de continuar a gerar recursos financeiros suficientes para liquidar as dívidas nos prazos devidos. Pode ser visto sob 3 formas:



	2009	2010	2011	2012
Solvabilidade I	523,5%	497,4%	364,3%	407,1%
Solvabilidade II	624,5%	597,4%	464,3%	507,1%
Solvabilidade Adaptado	316,7%	316,9%	264,1%	298,8%



Como se depreende da análise do quadro supra a capacidade do Município para a assunção dos compromissos assumidos registou uma melhoria face a 2011.

Abrantes, 8 de Abril de 2013

A Presidente da Câmara Municipal

Maria do Céu Albuquerque

CONSOLIDAÇÃO DE CONTAS 2012


MUNICÍPIO DE ABRANTES

BALANÇO CONSOLIDADO

Lei n: 2/07 de 15/01/2007 Orientação n: 1/2010 de 01/07/2010

BALANÇO
CONSOLIDADO






BALANÇO CONSOLIDADO

MUNICÍPIO DE ABRANTES

Ano: 2012

Código das Contas do POCAL	ATIVO	2012			2011
		AB	AP	AL	AL
	IMOBILIZADO:				
	BENS DE DOMÍNIO PÚBLICO:				
451 - POCAL	Terrenos e recursos naturais	9.646.558,26 €	0,00 €	9.646.558,26 €	9.593.366,60 €
452 - POCAL	Edifícios	0,00 €	0,00 €	0,00 €	0,00 €
453 - POCAL	Outras construções e infra-estruturas	103.546.947,09 €	39.285.259,18 €	64.261.687,91 €	66.128.096,58 €
455 - POCAL	Bens do património histórico e cultural	708.532,35 €	282.283,02 €	426.249,33 €	456.130,29 €
459 - POCAL	Outros bens de domínio público	2.433.106,30 €	497.473,18 €	1.935.633,12 €	1.642.531,93 €
445 - POCAL	Imobilizações em curso	2.029.984,95 €	0,00 €	2.029.984,95 €	3.555.842,82 €
4445-POCAL	Imobilizações em curso - Facturação Conferência	772,16 €	0,00 €	772,16 €	20.457,94 €
446 - POCAL	Adiantamentos p/conta bens domínio públ.	0,00 €	0,00 €	0,00 €	0,00 €
		118.365.901,11 €	40.065.015,38 €	78.300.885,73 €	81.396.426,16 €
	IMOBILIZAÇÕES INCORPÓREAS:				
431 - POCAL	Despesas de instalação	834.705,37 €	834.705,37 €	0,00 €	107.540,81 €
432 - POCAL	Despesas investigação e desenvolvimento.	778.001,28 €	692.015,11 €	85.986,17 €	19.454,54 €
433 - POCAL	Prop.industrial out.direitos (software).	18.709,78 €	16.763,37 €	1.946,41 €	8.031,90 €
434 - POCAL	Software/Trespases	2.746.338,02 €	2.360.715,03 €	385.622,99 €	123.834,18 €
443 - POCAL	Imobilizações em curso	244.160,89 €	0,00 €	244.160,89 €	423.382,33 €
449 - POCAL	Adiantamentos conta imobil. Incorporáveis	0,00 €	0,00 €	0,00 €	0,00 €
	Diferenças de consolidação	0,00 €	0,00 €	0,00 €	0,00 €
		4.621.915,34 €	3.904.198,88 €	717.716,46 €	682.243,76 €
	IMOBILIZAÇÕES CORPÓREAS:				
421 - POCAL	Terrenos e recursos naturais	14.915.555,07 €	0,00 €	14.915.555,07 €	13.124.275,07 €
422 - POCAL	Edifícios e outras construções	71.848.824,18 €	19.199.966,77 €	52.648.857,41 €	51.076.839,69 €
423 - POCAL	Equipamento básico	12.363.534,59 €	9.945.534,84 €	2.417.999,75 €	2.440.739,97 €
424 - POCAL	Equipamento de transporte	1.403.338,36 €	1.226.001,01 €	177.337,35 €	239.497,52 €
425 - POCAL	Ferramentas e utensílios	192.055,29 €	177.215,38 €	14.839,91 €	15.387,33 €
426 - POCAL	Equipamento administrativo	4.936.514,64 €	4.437.744,77 €	498.769,87 €	500.805,12 €
427 - POCAL	Taras e vasilhame	8.860,37 €	8.860,37 €	0,00 €	0,00 €
429 - POCAL	Outras imobilizações corpóreas	7.110.486,52 €	6.820.300,07 €	290.186,45 €	348.616,38 €
442 - POCAL	Imobilizações em curso	16.835.118,06 €	0,00 €	16.835.118,06 €	14.778.365,36 €
448 - POCAL	Adiantamentos p/conta imobil. corpóreas.	0,00 €	0,00 €	0,00 €	0,00 €
4442 - POCAL	Imobilizações em curso - Facturação Conferência	440.779,18 €	0,00 €	440.779,18 €	1.956.889,22 €
		130.055.066,26 €	41.815.623,21 €	88.239.443,05 €	84.481.415,66 €
	INVESTIMENTOS FINANCEIROS:				
411 - POCAL	Partes de capital	2.173.140,01 €	0,00 €	2.173.140,01 €	1.268.140,01 €
412 - POCAL	Obrigações e títulos de participação	0,00 €	0,00 €	0,00 €	0,00 €
414 - POCAL	Investimentos em imóveis	3.172.612,81 €	0,00 €	3.172.612,81 €	3.393.342,81 €
415 - POCAL	Outras aplicações financeiras	0,00 €	0,00 €	0,00 €	0,00 €
441 - POCAL	Imobilizações em curso	140.000,61 €	0,00 €	140.000,61 €	561.780,84 €
447 - POCAL	Adiantamentos p/cont invest. financeiros	0,00 €	0,00 €	0,00 €	0,00 €
		5.485.753,43 €	0,00 €	5.485.753,43 €	5.223.263,66 €
	CIRCULANTE:				
	EXISTÊNCIAS:				
36 - POCAL	Mat. primas, subsidiárias e de consumo	637.962,40 €	0,00 €	637.962,40 €	666.347,65 €
35 - POCAL	Produtos e trabalhos em curso	0,00 €	0,00 €	0,00 €	0,00 €
34 - POCAL	Subprodutos, desperdi., residuo. refugos	0,00 €	0,00 €	0,00 €	0,00 €
33 - POCAL	Produtos acabados e intermédios	0,00 €	0,00 €	0,00 €	0,00 €
32 - POCAL	Mercadorias	701,31 €	0,00 €	701,31 €	525,96 €
37 - POCAL	Adiantamentos por conta de compras	0,00 €	0,00 €	0,00 €	0,00 €
		638.663,71 €	0,00 €	638.663,71 €	666.873,61 €
	Dívidas de terceiros - Médio longo prazo	0,00 €	0,00 €	0,00 €	0,00 €
	DÍVIDAS DE TERCEIROS - CURTO PRAZO:				
28 - POCAL	Empréstimos concedidos				
211 - POCAL	Clientes, c/c	400.049,52 €	0,00 €	400.049,52 €	372.699,08 €
212 - POCAL	Contribuintes, c/c	0,00 €	0,00 €	0,00 €	0,00 €
213 - POCAL	Utentes, c/c	359.263,55 €	0,00 €	359.263,55 €	371.553,83 €
218 - POCAL	Clientes, contrib e utentes cob.duvidosa	121.840,69 €	117.739,88 €	4.100,81 €	2.259,10 €
228 - POCAL	Fornecedores Recep. Conf.	0,00 €	0,00 €	0,00 €	0,00 €
229 - POCAL	Adiantamentos a fornecedores	0,00 €	0,00 €	0,00 €	0,00 €
2211+2611 - POCAL	Fornecedores C/C e Imob.	0,00 €	0,00 €	0,00 €	0,00 €
2619 - POCAL	Adiantamentos a fornecedores imobilizado	0,00 €	0,00 €	0,00 €	0,00 €
24 - POCAL	Estado e outros entes públicos	358.021,63 €	0,00 €	358.021,63 €	244.741,96 €
264 - POCAL	Administração autárquica	0,00 €	0,00 €	0,00 €	0,00 €
262+263+267+268 -	Outros devedores	5.822.303,48 €	27.180,68 €	5.795.122,80 €	7.663.230,70 €
		7.061.478,87 €	144.920,56 €	6.916.558,31 €	8.654.484,67 €
	TÍTULOS NEGOCIÁVEIS:				
151 - POCAL	Ações	0,00 €	0,00 €	0,00 €	0,00 €
152 - POCAL	Obrigações e títulos de participação	0,00 €	0,00 €	0,00 €	0,00 €
153 - POCAL	Títulos de dívida pública	0,00 €	0,00 €	0,00 €	0,00 €
159 - POCAL	Outros títulos	0,00 €	0,00 €	0,00 €	0,00 €
18 - POCAL	Outras aplicações de tesouraria	0,00 €	0,00 €	0,00 €	0,00 €
		0,00 €	0,00 €	0,00 €	0,00 €
	DEP.EM INSTITUIÇÕES FINANCEIRAS E CAIXA:				
12 - POCAL	Depósitos em instituições fin./Depósitos Banc.	4.504.026,60 €	0,00 €	4.504.026,60 €	2.562.011,19 €
11 - POCAL	Caixa	1.925,38 €	0,00 €	1.925,38 €	3.983,93 €
		4.505.951,98 €	0,00 €	4.505.951,98 €	2.565.995,12 €
	ACRÉSCIMOS E DIFERIMENTOS:				
271 - POCAL	Acréscimos de proveitos	5.780.004,99 €	0,00 €	5.780.004,99 €	5.107.587,88 €
272 - POCAL	Custos diferidos	19.183,60 €	0,00 €	19.183,60 €	30.146,17 €
		5.799.188,59 €	0,00 €	5.799.188,59 €	5.137.734,05 €
	TOTAL DE AMORTIZAÇÕES		85.784.837,47 €		
	TOTAL DE PROVISÕES		144.920,56 €		
	TOTAL DO ACTIVO	276.533.919,29 €	85.929.758,03 €	190.604.161,26 €	188.808.436,69 €



BALANÇO CONSOLIDADO

MUNICÍPIO DE ABRANTES

Ano: 2012

Código das Contas do POCAL	FUNDOS PRÓPRIOS E PASSIVO	Exercícios	
		2012	2011
	FUNDOS PRÓPRIOS/Capital Próprio		
51 - POCAL	Património/Capital	132.659.968,40 €	130.717.977,98 €
	Diferenças de consolidação		
55 - POCAL	Ajustamento partes de capital empresas .	68.316,71 €	223.996,21 €
56 - POCAL	Reservas de reavaliação.		0,00 €
	Reservas:		
571 - POCAL	Reservas legais	3.257.187,96 €	3.168.262,85 €
572 - POCAL	Reservas estatutárias		0,00 €
573 - POCAL	Reservas contratuais		0,00 €
574 - POCAL	Reservas livres	6.510.263,08 €	6.510.263,08 €
575 - POCAL	Subsídios		0,00 €
576 - POCAL	Doações	278.242,30 €	277.142,30 €
577 - POCAL	Reservas decorrentes transf. activos ..	536.628,06 €	536.628,06 €
578+579 - POCAL	Outras Reservas		0,00 €
59 - POCAL	Resultados transitados	7.412.008,17 €	5.018.727,37 €
		150.722.614,68 €	146.452.997,85 €
88 - POCAL	Resultado líquido do exercício	2.292.757,56 €	1.690.316,26 €
	TOTAL DOS FUNDOS PRÓPRIOS /CAPITAL PRÓPRIO	153.015.372,24 €	148.143.314,11 €
	PASSIVO:		
292 - POCAL	Provisões para riscos e encargos	0,00 €	0,00 €
	Dívidas a terceiros - Médio e longo prazo		
23121 - POCAL	Empréstimos Bancários	13.316.018,09 €	13.636.758,50 €
	DÍVIDAS A TERCEIROS - CURTO PRAZO:		
2311 - POCAL	Empréstimos de curto prazo		0,00 €
2312 - POCAL	Empréstimos-Amortizações de curto prazo	1.494.377,47 €	1.359.608,44 €
269 - POCAL	Adiantamentos por conta de vendas		0,00 €
221 - POCAL	Fornecedores, c/c	134.483,03 €	357.677,64 €
228 - POCAL	Fornecedores-Facturas recepção/conferênc.	344.166,34 €	412.093,00 €
219 - POCAL	Adiantamentos clientes, contrib, utentes		
2611 a 2618-POCAL	Fornecedores de imobilizado, c/c	1.127.589,93 €	4.994.860,27 €
24 - POCAL	Estado e outros entes públicos	256.356,84 €	292.508,91 €
264 - POCAL	Administração autarquica	37.577,50 €	44.741,75 €
262+263+267+268	Outros credores	318.350,37 €	331.854,13 €
217 - POCAL	Clientes e Utentes com caução	21.618,37 €	21.432,61 €
		3.734.519,85 €	7.814.776,75 €
	ACRÉSCIMOS E DIFERIMENTOS:		
273 - POCAL	Acréscimos de custos	1.814.303,28 €	1.616.451,46 €
274 - POCAL	Proveitos diferidos	18.723.947,80 €	17.597.135,87 €
		20.538.251,08 €	19.213.587,33 €
	TOTAL DO PASSIVO	37.588.789,02 €	40.665.122,58 €
	TOTAL DOS FUNDO PRÓPRIOS/CAPITAL PRÓPRIO E DO PASSIVO	190.604.161,26 €	188.808.436,69 €

AB - Activo Bruto

APA - Amortizações, provisões e ajustamentos acumulados

AL - Activo Líquido

Órgão Executivo
em, --/--/--

Órgão Deliberativo
em, --/--/--

CONSOLIDAÇÃO DE CONTAS 2012

MUNICÍPIO DE ABRANTES

DEMONSTRAÇÃO DE RESULTADOS CONSOLIDADA

Lei n: 2/07 de 15/01/2007 Orientação n: 1/2010 de 01/07/2010

DEMO. RESUL.
CONSOLIDADA





DEMONSTRAÇÃO DE RESULTADOS CONSOLIDADA

MUNICÍPIO DE ABRANTES

Ano: 2012

Código das Contas do POCAL	CUSTOS E PERDAS	Exercícios	
		2012	2011
61 - POCAL	Custo Mercadorias Vendidas Matérias Consumidas:	430.873,77 €	501.087,25 €
62 - POCAL	Fornecimentos e serviços externos	8.231.148,66 €	7.916.691,64 €
641+642 - POCAL	CUSTOS COM O PESSOAL:		
643 a 649 - POCAL	Remunerações	6.707.856,97 €	7.204.553,49 €
63 - POCAL	Encargos Sociais	1.450.322,95 €	1.501.111,93 €
63 - POCAL	Transferências, sub.corr.concedi. e prest.soc.	2.520.240,47 €	2.087.228,01 €
66 - POCAL	Amortizações do exercício	7.530.125,84 €	7.714.309,78 €
67 - POCAL	Provisões do exercício	28.941,96 €	5.297,77 €
65 - POCAL	Outros custos e perdas operacionais	259.424,02 €	244.465,91 €
	(A) Custos e perdas operacionais	27.158.934,64 €	27.174.745,78 €
68 - POCAL	Custos e perdas financeiros	276.259,81 €	291.891,80 €
	(C) Custos e perdas correntes	27.435.194,45 €	27.466.637,58 €
69 - POCAL	Custos e perdas extraordinários	545.811,63 €	1.208.610,33 €
	(E) Custos e perdas do exercício	27.981.006,08 €	28.675.247,91 €
86 - POCAL	Imposto sobre Resultado líquido do exercício		0,00 €
	(G) Custos e perdas - Impostos sobre Rendimento do exercício	27.981.006,08 €	28.675.247,91 €
88 - POCAL	Resultado líquido do exercício	2.292.757,56 €	1.690.316,26 €
	Custos Totais	30.273.763,64 €	30.365.564,17 €
	PROVEITOS E GANHOS		
	VENDAS E PRESTAÇÕES DE SERVIÇOS:		
7111+7117 - POCAL	Vendas de Mercadorias	0,00 €	2.904,54 €
7112+7113 - POCAL	Vendas de Produtos	1.551.792,98 €	1.665.828,61 €
712 a 718 - POCAL	Prestações de Serviços	4.547.737,49 €	4.636.317,65 €
72 - POCAL	Impostos e taxas	6.682.009,25 €	5.846.019,97 €
	Variação de produção		
75 - POCAL	Trabalhos para a própria entidade	1.094.934,60 €	779.832,80 €
73 - POCAL	Proveitos suplementares	229.170,64 €	373.268,61 €
74 - POCAL	Transferências e subsídios obtidos	12.335.135,82 €	13.111.887,34 €
76 - POCAL	Outros proveitos e ganhos operacionais	121.016,69 €	7.316,11 €
	(B) Proveitos e ganhos operacionais	20.462.267,00 €	20.118.324,83 €
78 - POCAL	Proveitos e ganhos financeiros	3.072.401,34 €	2.581.524,22 €
	(D) Proveitos e ganhos correntes	29.634.198,81 €	29.004.899,85 €
79 - POCAL	Proveitos e ganhos extraordinários	639.564,83 €	1.360.664,32 €
	(F) Proveitos totais	30.273.763,64 €	30.365.564,17 €

RESULTADOS OPERACIONAIS: (B)-(A) -597.137,17
 RESULTADOS FINANCEIROS: (D-B)-(C-A) 2.796.141,53
 RESULTADOS CORRENTES: (D)-(C) 2.199.004,36
 RESULTADO LÍQUIDO DO EXERCÍCIO: (F)-(E) 2.292.757,56

Órgão Executivo
em, --/--/--

Órgão Deliberativo
em, --/--/--

CONSOLIDAÇÃO DE CONTAS 2012


MUNICÍPIO DE ABRANTES

ANEXOS ÀS DEMONSTRAÇÕES FINANCEIRAS CONSOLIDADAS

Lei n.º 2/07 de 15/01/2007 Orientação n.º 1/2010 de 01/07/2010

INFORMAÇÕES RELATIVAS ÀS ENTIDADES
INCLUÍDAS NO PERÍMETRO DE CONSOLIDAÇÃO
E OUTRAS ENTIDADES PARTICIPADAS





ANEXOS ÀS DEMONSTRAÇÕES FINANCEIRAS CONSOLIDADAS


I. INFORMAÇÕES RELATIVAS ÀS ENTIDADES INCLUÍDAS NO PERÍMETRO DE CONSOLIDAÇÃO E OUTRAS ENTIDADES PARTICIPADAS

1. Entidades incluídas no perímetro de consolidação:


Denominação da Entidade	Sede Social	NIPC	Totalidade do Capital Próprio detido		Motivos da sua Inclusão	Obs.
			Capital Próprio	%		
Município de Abrantes	Praça Raimundo Soares 2200 – 366 Abrantes	502 661 038			Entidade-mãe obrigada à elaboração de Contas Consolidadas, nos termos do Nº1 do art. 46 da Lei nº: 2/2007 de 15 de Janeiro e Portaria nº: 474/2010 de 15 de Junho, através da qual foi aprovada a Orientação nº: 1/2010	a)
Serviços Municipalizados da Câmara Municipal de Abrantes	Via Industrial I, lote 65 – Parque Industrial de Abrantes – Zona Norte 2200-480 Abrantes	680 017 542	12.096.045,30 €	100%	Municípios que detenham Serviços Municipalizados, devem incluir as contas consolidadas, nos termos do nº1 do art. 46 da Lei nº: 2/2007 de 15 de Janeiro e Portaria nº: 474/2010 de 15 de Junho, através da qual foi aprovada a Orientação nº: 1/2010	a) b)

a) De forma a facilitar a interpretação da informação prestada, o Município de Abrantes passa a designar-se por CMA e os Serviços Municipalizados da Câmara Municipal de Abrantes passam a designar-se por SMA.

b) Inclui a estimativa Resultado Líquido do Exercício de 2012 - 374.348,77€




Em 2012, o valor total da participação financeira do Município de Abrantes nos Serviços Municipalizados de Abrantes, foi de 12.096.045,30€, a qual resultou do valor do capital próprio dos SMA em 2011 no valor de 11.655.136,58€, acrescido do resultado líquido para 2012 no montante de 374.348,77€, mais o montante inscrito em resultados transitados resultante de ajustamentos relativamente a correções de exercícios anteriores no montante de 66.458,26€.



2. Entidades excluídas do perímetro de consolidação:

Denominação da Entidade	Sede Social	NIPC	Proporção do Capital Detido					Motivos da sua Exclusão
			Capital Social/Estatutário	% do Capital Detido				
VALNOR - Valorização e Tratamento de Resíduos Sólidos do Norte Alentejo, SA	Apartado 48 7441-909 Alter do Chão	505 255 090	10.000.000,00 €	8,284%	828.415,00 €	828.415		
RIBACARNE - Matadouro Regional do Ribatejo Norte, SA	Zona Industrial de Tomar - Stª Cita, Asseiceira 2305 - 127 Tomar	501 611 835	3.580.000,00 €	1,117%	40.000,00 €	800		
SOCIEDADE PONTO VERDE - Sociedade Gestora de Resíduos e Embalagens, SA	Edif. Infante D. Henrique, Rua João Chagas, 53 - 1ª Dtª Cruz Quebrada 1495 - 764 Dafundo	503 794 040	250.000,00 €	0,20%	500,00 €	10		
MUNICÍPIA S.A. - Empresa de Cartografia e Sistemas de Informação, SA	Taguspark - Edifício Ciênciall, nº 11 3ª B 2740 - 120 Porto Salvo	504 475 606	3.236.678,67 €	0,154%	4.985,01 €	999		Foram excluídas do perímetro de Consolidação, porque a participação do Município de Abrantes é inferior a 100% (nº1 do artº 46 da Lei 2/2007 de 15 de Janeiro
TAGUSGÁS - Empresa de Gás do Vale do Tejo, SA	Rua Conde da Ribeira Grande, Lote 2, Apartado 281 2001 - 904 Santarém	503 956 538	12.500.000,00 €	0,094%	11.740,00 €	2348		
APDREDIN - Associação Promotora da Rede DINÂMICA XXI	Centro Empresarial do Oeste Apartado 318 2500 - 218 Caldas da Rainha	507 493 168	80.000,00 €	9,375%	7.500,00 €	-	15	
TAGUSVALLEY - Associação para a Promoção e Desenvolvimento do Tecnopolo do Vale do Tejo	Tecopolo do Vale do Tejo Edifício INOVPOINT Rua José Dias Simão 2200 - 062 Abrantes	506 579 344	1.370.000,00 €	93,431%	1.280.000,00 €	-	256	
TOTAL					2.173.140,01 €			



3. Número médio de trabalhadores ao serviço, durante o serviço, das entidades incluídas no perímetro de consolidação, repartido por categorias:

Categoria	N.º Funcionários						Total
	CMA	CMA	NºMédio	SMA	SMA	NºMédio	
	31-12-11	31-12-12	CMA	31-12-11	31-12-12	SMA	
Dirigente Superior	0	0	0	0	0	0	0
Dirigente Intermédio	11	12	12	3	3	3	15
Carreiras Gerais - Técnico Superior	66	74	70	6	7	7	77
Carreiras Gerais - Assistente Técnico	129	122	126	14	14	14	140
Carreiras Gerais - Assistente Operacional	156	147	152	76	74	75	227
Bombeiros	14	13	14	0	0	0	14
Informática	11	11	11	3	3	3	14
Outros	6	10	8	0	0	0	8
Total	393	389	391	102	101	102	493

CONSOLIDAÇÃO DE CONTAS 2012

MUNICÍPIO DE ABRANTES


ANEXOS ÀS DEMONSTRAÇÕES FINANCEIRAS CONSOLIDADAS

Lei n.º 2/07 de 15/01/2007 Orientação n.º 1/2010 de 01/07/2010

INFORMAÇÕES RELATIVAS À IMAGEM

VERDADEIRA E APROPRIADA





II. INFORMAÇÕES RELATIVAS À IMAGEM VERDADEIRA E APROPRIADA

4. Descrição dos casos em que a aplicação das normas de consolidação não seja suficiente para que as demonstrações financeiras consolidadas deem uma imagem verdadeira e apropriada da posição financeira e dos resultados do conjunto das entidades incluídas na consolidação.

Não existem.

5. Identificação das situações relacionadas com o afastamento da aplicação das normas de consolidação, efetuadas para se obter a necessária imagem verdadeira e apropriada, com indicação das respetivas razões e dos seus efeitos no Balanço e na Demonstração de Resultados consolidados.

Não existem.

6. Indicação das alterações ocorridas, no decurso do exercício, na composição do conjunto das entidades incluídas no perímetro de consolidação, com fundamentação do facto de se tratar ou não de uma alteração significativa.

Não existem.

CONSOLIDAÇÃO DE CONTAS 2012


MUNICÍPIO DE ABRANTES

ANEXOS ÀS DEMONSTRAÇÕES FINANCEIRAS CONSOLIDADAS

Lei n: 2/07 de 15/01/2007 Orientação n: 1/2010 de 01/07/2010

INFORMAÇÕES RELATIVAS
AOS PROCEDIMENTOS DE CONSOLIDAÇÃO






III. INFORMAÇÕES RELATIVAS AOS PROCEDIMENTOS DE CONSOLIDAÇÃO

7. Identificação e fundamentação de todos os movimentos extra-contabilísticos efetuados para efeitos de consolidação, nomeadamente no que respeita à eliminação dos investimentos financeiros e das operações recíprocas.


Os mapas auxiliares de consolidação do Balanço e Demonstração de Resultados Consolidados, constam em anexo.



Município de Abrantes

ANO: 2012


Código das Contas POCAL	Activo	Balanços Entidades abrangidas pelo perímetro Consolidação			Correcções Consolidação			Grupo Público Consolidado (6)=(3)+(4)-(-5) Método Integral
		Município Abrantes(1)	SMAS (2)	Total (3)=(1)+(2)	Débito(+) (4)	Crédito(-) (5)	Notas	
	IMOBILIZADO:							
	BENS DE DOMINIO PUBLICO:							
451 - POCAL	Terrenos e recursos naturais	9.646.558,26 €	0,00 €	9.646.558,26 €				9.646.558,26 €
452 - POCAL	Edifícios	0,00 €	0,00 €	0,00 €				0,00 €
453 - POCAL	Outras construções e infra-estruturas	64.261.687,91 €	0,00 €	64.261.687,91 €				64.261.687,91 €
455 - POCAL	Bens do património histórico e cultural	426.249,33 €	0,00 €	426.249,33 €				426.249,33 €
459 - POCAL	Outros bens de domínio público	1.935.633,12 €	0,00 €	1.935.633,12 €				1.935.633,12 €
445 - POCAL	Imobilizações em curso	2.029.984,95 €	0,00 €	2.029.984,95 €				2.029.984,95 €
4445	Imobilizações em curso - Facturação Conferência	772,16 €	0,00 €	772,16 €				772,16 €
446 - POCAL	Adiantamentos p/conta bens domínio públ.		0,00 €	0,00 €				0,00 €
	Subtotal	78.300.885,73 €	0,00 €	78.300.885,73 €	0,00 €	0,00 €	0,00 €	78.300.885,73 €
	IMOBILIZAÇÕES INCORPÓREAS:							
431 - POCAL	Despesas de instalação	0,00 €	0,00 €	0,00 €				0,00 €
432 - POCAL	Despesas investigação e desenvolvimento	85.986,17 €	0,00 €	85.986,17 €				85.986,17 €
433 - POCAL	Prop.industrial out.direitos (software)	1.946,41 €	0,00 €	1.946,41 €				1.946,41 €
434 - POCAL	Trespases	385.622,99 €	0,00 €	385.622,99 €				385.622,99 €
443 - POCAL	Imobilizações em curso	244.160,89 €	0,00 €	244.160,89 €				244.160,89 €
449 - POCAL	Adiantamentos conta imobil. Incorpóreas	0,00 €	0,00 €	0,00 €				0,00 €
	Diferenças de Consolidação		0,00 €	0,00 €				0,00 €
	Subtotal	717.716,46 €	0,00 €	717.716,46 €	0,00 €	0,00 €	0,00 €	717.716,46 €
	IMOBILIZAÇÕES CORPÓREAS:							
421 - POCAL	Terrenos e recursos naturais	14.819.916,49 €	95.638,58 €	14.915.555,07 €				14.915.555,07 €
422 - POCAL	Edifícios e outras construções	43.192.882,98 €	9.455.974,43 €	52.648.857,41 €				52.648.857,41 €
423 - POCAL	Equipamento básico	1.406.988,92 €	1.011.010,83 €	2.417.999,75 €				2.417.999,75 €
424 - POCAL	Equipamento de transporte	56.001,66 €	121.335,69 €	177.337,35 €				177.337,35 €
425 - POCAL	Ferramentas e utensílios	3.031,97 €	11.807,94 €	14.839,91 €				14.839,91 €
426 - POCAL	Equipamento administrativo	302.740,27 €	196.029,60 €	498.769,87 €				498.769,87 €
427 - POCAL	Taras e vasilhame	0,00 €	0,00 €	0,00 €				0,00 €
429 - POCAL	Outras imobilizações corpóreas	290.186,45 €	0,00 €	290.186,45 €				290.186,45 €
442 - POCAL	Imobilizações em curso	15.858.386,61 €	976.731,45 €	16.835.118,06 €				16.835.118,06 €
4442 - POCAL	Imobil em curso - Facturação conferência	440.779,18 €	0,00 €	440.779,18 €				440.779,18 €
448 - POCAL	Adiantamentos p/conta imobil. Corpóreas		0,00 €	0,00 €				0,00 €
	Subtotal	76.370.914,53 €	11.868.528,52 €	88.239.443,05 €	0,00 €	0,00 €	0,00 €	88.239.443,05 €
	INVESTIMENTOS FINANCEIROS:							
411 - POCAL	Partes de capital	14.269.185,31 €	0,00 €	14.269.185,31 €		12.096.045,30 €	L21	2.173.140,01 €
412 - POCAL	Obrigações e títulos de participação	0,00 €	0,00 €	0,00 €				0,00 €
414 - POCAL	Investimentos em imóveis	3.172.612,81 €	0,00 €	3.172.612,81 €				3.172.612,81 €
415 - POCAL	Outras aplicações financeiras	0,00 €	0,00 €	0,00 €				0,00 €
441 - POCAL	Imobilizações em curso	140.000,61 €	0,00 €	140.000,61 €				140.000,61 €
447 - POCAL	Adiantamentos p/cont invest. financeiros	0,00 €	0,00 €	0,00 €				0,00 €
	Subtotal	17.581.798,73 €		17.581.798,73 €	0,00 €	12.096.045,30 €	0,00 €	5.485.753,43 €



Município de Abrantes

ANO: 2012


Código das Contas POCAL	Activo	Balanços Entidades abrangidas pelo perímetro Consolidação			Correcções Consolidação			Grupo Público Consolidado (6)=(3)+(4)-(5) Método Integral
		Município Abrantes(1)	SMAS (2)	Total (3)=(1)+(2)	Débito(+) (4)	Crédito(-)(5)	Notas	
	CIRCULANTE:							0,00 €
	EXISTÊNCIAS:							0,00 €
36 - POCAL	Mat. primas, subsidiárias e de consumo	326.493,14 €	311.469,26 €	637.962,40 €				637.962,40 €
35 - POCAL	Produtos e trabalhos em curso		0,00 €	0,00 €				0,00 €
34 - POCAL	Subprodutos, desperdi., resíduo. refugos		0,00 €	0,00 €				0,00 €
33 - POCAL	Produtos acabados e intermédios		0,00 €	0,00 €				0,00 €
32 - POCAL	Mercadorias	701,31 €	0,00 €	701,31 €				701,31 €
37 - POCAL	Adiantamentos por conta de compras		0,00 €	0,00 €				0,00 €
	Subtotal	327.194,45 €	311.469,26 €	638.663,71 €	0,00 €	0,00 €	0,00 €	638.663,71 €
	Dívidas de terceiros - Médio longo prazo							0,00 €
	DÍVIDAS DE TERCEIROS - CURTO PRAZO:							0,00 €
28 - POCAL	Empréstimos concedidos		0,00 €	0,00 €				0,00 €
211 - POCAL	Clientes, c/c	432.727,35 €	0,00 €	432.727,35 €		32.677,83 €	L2, L3	400.049,52 €
212 - POCAL	Contribuintes, c/c		0,00 €	0,00 €				0,00 €
213 - POCAL	Utentes c/c	301,25 €	686.782,42 €	687.083,67 €		327.820,12 €	L10, L11, L13	359.263,55 €
218 - POCAL	Clientes, Contribuintes e Utentes de cobrança duvidosa		4.100,81 €	4.100,81 €				4.100,81 €
228/2618 - POCAL	Fornecedores /Forn. Imobilizado Recep. Conferência		0,00 €	0,00 €				0,00 €
229 - POCAL	Adiantamentos a fornecedores		0,00 €	0,00 €				0,00 €
2619 - POCAL	Adiantamentos a fornecedores imobilizado		0,00 €	0,00 €				0,00 €
24 - POCAL	Estado e outros entes públicos	177.526,23 €	180.495,40 €	358.021,63 €				358.021,63 €
264 - POCAL	Administração autárquica		0,00 €	0,00 €				0,00 €
2211+2611 - POCAL	Fornecedores c/c e imobilizado c/c	0,00 €	0,00 €	0,00 €				0,00 €
262+263+267+268 - POCAL	Outros devedores	5.783.339,84 €	428.847,79 €	6.212.187,63 €		417.064,83 €	L12	5.795.122,80 €
	Subtotal	6.393.894,67 €	1.300.226,42 €	7.694.121,09 €	0,00 €	777.562,78 €	0,00 €	6.916.558,31 €



Município de Abrantes

ANO: 2012


Código das Contas POCAL	Activo	Balanços Entidades abrangidas pelo perímetro Consolidação			Correcções Consolidação			Grupo Público Consolidado (6)=(3)+(4)-(5) Método Integral
		Município Abrantes(1)	SMAS (2)	Total (3)=(1)+(2)	Débito(+) (4)	Crédito(-)(5)	Notas	
	TÍTULOS NEGOCIÁVEIS:							0,00 €
151 - POCAL	Acções		0,00 €	0,00 €				0,00 €
152 - POCAL	Obrigações e títulos de participação		0,00 €	0,00 €				0,00 €
153 - POCAL	Títulos de dívida pública		0,00 €	0,00 €				0,00 €
159 - POCAL	Outros títulos		0,00 €	0,00 €				0,00 €
18 - POCAL	Outras aplicações de tesouraria		0,00 €	0,00 €				0,00 €
			0,00 €	0,00 €				0,00 €
	DEP.EM INSTITUIÇÕES FINANCEIRAS E CAIXA:							0,00 €
12 - POCAL	Depósitos em instituições financeiras	3.850.072,69 €	634.810,99 €	4.484.883,68 €	19.142,92 €		L1	4.504.026,60 €
11 - POCAL	Caixa	405,83 €	1.519,55 €	1.925,38 €				1.925,38 €
	Subtotal	3.850.478,52 €	636.330,54 €	4.486.809,06 €	19.142,92 €	0,00 €	0,00 €	4.505.951,98 €
	ACRÉSCIMOS E DIFERIMENTOS:							0,00 €
271 - POCAL	Acréscimos de proveitos	5.773.806,00 €	6.198,99 €	5.780.004,99 €				5.780.004,99 €
272 - POCAL	Custos diferidos	7.408,99 €	11.774,61 €	19.183,60 €				19.183,60 €
	Subtotal	5.781.214,99 €	17.973,60 €	5.799.188,59 €	0,00 €	0,00 €	0,00 €	5.799.188,59 €
	TOTAL DE AMORTIZAÇÕES	68.460.369,48 €	17.380.616,95 €					0,00 €
	TOTAL DE PROVISÕES	57.875,62 €	87.044,94 €					0,00 €
	TOTAL DO ACTIVO	189.324.098,08 €	14.134.528,34 €	203.458.626,42 €	19.142,92 €	12.873.608,08 €	0,00 €	190.604.161,26 €



Município de Abrantes

ANO: 2012


Código das Contas POCAL	FUNDOS PRÓPRIOS/CAPITAL PRÓPRIO E PASSIVO	Balanços das Entidades abrangidas pelo perímetro da Consolidação			Correcções Consolidação			Grupo Público Consolidado (6)=(3)-(4)+(5) Método Integral
		Município Abrantes(1)	SMAS (2)	Total (3)=(1)+(2)	Débito(-) (4)	Crédito(+) (5)	Notas	
	FUNDOS PRÓPRIOS/CAPITAL PRÓPRIO							
51 - POCAL	Património/Capital	140.094.947,74 €	4.208.877,44 €	144.303.825,18 €	11.643.856,78 €		L21	132.659.968,40 €
	Diferenças de Consolidação		0,00 €	0,00 €				0,00 €
55 - POCAL	Ajustamento partes de capital empresas	146.156,46 €	0,00 €	146.156,46 €	77.839,75 €		L21	68.316,71 €
56 - POCAL	Reservas de reavaliação	0,00 €	0,00 €	0,00 €				0,00 €
	RESERVAS:							
571 - POCAL	Reservas legais	2.874.120,23 €	383.067,73 €	3.257.187,96 €				3.257.187,96 €
572 - POCAL	Reservas estatutárias		0,00 €	0,00 €				0,00 €
573 - POCAL	Reservas contratuais		0,00 €	0,00 €				0,00 €
574 - POCAL	Reservas livres		6.510.263,08 €	6.510.263,08 €				6.510.263,08 €
575 - POCAL	Subsídios		0,00 €	0,00 €				0,00 €
576 - POCAL	Doações	261.840,34 €	16.401,96 €	278.242,30 €				278.242,30 €
577 - POCAL	Reservas decorrentes transf. Activos		536.628,06 €	536.628,06 €				536.628,06 €
579 - POCAL	Outras Reservas		0,00 €	0,00 €				0,00 €
59 - POCAL	Resultados transitados	7.226.749,91 €	66.458,26 €	7.293.208,17 €		118.800,00 €	L18	7.412.008,17 €
	Subtotal	150.603.814,68 €	11.721.696,53 €	162.325.511,21 €	11.721.696,53 €	118.800,00 €	0,00 €	150.722.614,68 €
88 - POCAL	Resultado liquido do exercicio	2.285.890,55 €	374.348,77 €	2.660.239,32 €	0,00 €	0,00 €		2.292.757,56 €
	Total dos Fundos Próprios/Capital Próprio	152.889.705,23 €	12.096.045,30 €	164.985.750,53 €	11.721.696,53 €	118.800,00 €	0,00 €	153.015.372,24 €
	PASSIVO:							
292 - POCAL	Provisões para riscos e encargos	0,00 €	0,00 €	0,00 €	0,00 €	0,00 €	0,00 €	0,00 €
2312 - POCAL	Dívidas a terceiros - Médio e longo prazo	13.316.018,09 €	0,00 €	13.316.018,09 €	0,00 €			13.316.018,09 €
	Subtotal	13.316.018,09 €	0,00 €	13.316.018,09 €	0,00 €	0,00 €	0,00 €	13.316.018,09 €



Município de Abrantes

ANO: 2012


Código das Contas POCAL	FUNDOS PRÓPRIOS/CAPITAL PRÓPRIO E PASSIVO	Balanços das Entidades abrangidas pelo perímetro da Consolidação			Correcções Consolidação			Grupo Público Consolidado (6)=(3)-(4)+(5) Método Integral
		Município Abrantes(1)	SMAS (2)	Total (3)=(1)+(2)	Débito(-) (4)	Crédito(+) (5)	Notas	
	DÍVIDAS A TERCEIROS - CURTO PRAZO:							0,00 €
2311 POCAL	Empréstimos de curto prazo/Dívida a Inst. Crédito		0,00 €	0,00 €				0,00 €
23129	Empréstimos -Amortizações de curto prazo n+1	1.494.377,47 €	0,00 €	1.494.377,47 €				1.494.377,47 €
269 - POCAL	Adiantamentos por conta de vendas		0,00 €	0,00 €				0,00 €
221 - POCAL	Fornecedores, c/c	389.238,48 €	44.972,54 €	434.211,02 €	318.870,91 €	19.142,92 €	L1, L2, L10, L11	134.483,03 €
228 POCAL	Fornecedores-Facturas recepção/conferên.	344.166,34 €	0,00 €	344.166,34 €				344.166,34 €
219 - POCAL	Adiantamentos clientes, contrib, utentes		0,00 €	0,00 €				0,00 €
2611 A 2618 - POCAL	Fornecedores de imobilizado, c/c e Recepção e Conf.	1.442.787,84 €	101.866,92 €	1.544.654,76 €	417.064,83 €		L12	1.127.589,93 €
24 - POCAL	Estado e outros entes públicos	227.935,10 €	28.421,74 €	256.356,84 €				256.356,84 €
264 - POCAL	Administração autarquica	37.577,50 €	0,00 €	37.577,50 €				37.577,50 €
262+263+267+268	Outros credores	77.029,92 €	241.320,45 €	318.350,37 €				318.350,37 €
217 - POCAL	Clientes e Utentes com cauções	3.571,20 €	18.047,17 €	21.618,37 €				21.618,37 €
	Subtotal	4.016.683,85 €	434.628,82 €	4.451.312,67 €	735.935,74 €	19.142,92 €	0,00 €	3.734.519,85 €
	ACRÉSCIMOS E DIFERIMENTOS:							
273 - POCAL	Acréscimos de custos	1.583.856,59 €	272.073,73 €	1.855.930,32 €	41.627,04 €		L3, L13	1.814.303,28 €
274 - POCAL	Proveitos diferidos	17.517.834,32 €	1.331.780,49 €	18.849.614,81 €	127.317,01 €	1.650,00 €	L18	18.723.947,80 €
	Subtotal	19.101.690,91 €	1.603.854,22 €	20.705.545,13 €	168.944,05 €	1.650,00 €	0,00 €	20.538.251,08 €
	Total do Passivo	36.434.392,85 €	2.038.483,04 €	38.472.875,89 €	904.879,79 €	20.792,92 €	0,00 €	37.588.789,02 €
	Total dos Fundos Próprios/Capital Próprio e Passivo	189.324.098,08 €	14.134.528,34 €	203.458.626,42 €	12.626.576,32 €	139.592,92 €	0,00 €	190.604.161,26 €



Município de Abrantes

ANO:2012


Código das Contas POCAL	CUSTOS E PERDAS	Demonstração de Resultados das Entidades abrangidas pelo perímetro da Consolidação			Correcções Consolidação			Grupo Público Consolidado (6)=(3)+(4)-(5) Método Integral
		Município Abrantes(1)	SMAS (2)	Total (3)=(1)+(2)	Débito(+) (4)	Crédito(-)(5)	Notas	
61 - POCAL	Custos das mercadorias vendidas e das matérias consumidas	203.181,54 €	227.692,23 €	430.873,77 €				430.873,77 €
62 - POCAL	Fornecimentos e serviços externos	5.425.601,00 €	3.278.258,86 €	8.703.859,86 €	7.502,60 €	480.213,80 €	L4, L5, L6, L7, L8, L9, L15, L16, L17, L19, L20, L18	8.231.148,66 €
641+642 - POCAL	CUSTOS COM O PESSOAL							
	Remunerações	5.457.712,80 €	1.250.144,17 €	6.707.856,97 €				6.707.856,97 €
643 a 649 - POCAL	Encargos Sociais	1.146.265,61 €	311.697,84 €	1.457.963,45 €	26,03 €	7.666,53 €	L8, L9	1.450.322,95 €
63 - POCAL	Transferências e subsídios correntes concedidos e prestações sociais	2.520.240,47 €		2.520.240,47 €				2.520.240,47 €
66 - POCAL	Amortizações do exercício/imobilizado corpóreo e incorpóreo	6.492.616,46 €	1.037.509,38 €	7.530.125,84 €				7.530.125,84 €
67 - POCAL	Provisões do exercício	10.285,84 €	18.656,12 €	28.941,96 €				28.941,96 €
65 - POCAL	Outros custos e perdas operacionais	288.603,73 €	50.460,63 €	339.064,36 €		79.640,34 €	L19, L20	259.424,02 €
								0,00 €
	(A) Custos e perdas operacionais	21.544.507,45 €	6.174.419,23 €	27.718.926,68 €		567.520,67 €		27.158.934,64 €
68 - POCAL	Custos e perdas financeiros	276.210,70 €	49,11 €	276.259,81 €				0,00 €
								276.259,81 €
								0,00 €
	(C) Custos e perdas correntes	21.820.718,15 €	6.174.468,34 €	27.995.186,49 €		0,00 €		27.435.194,45 €
691 - POCAL	Transferências de capital concedidos	110.515,43 €		110.515,43 €				0,00 €
692 a 699 - POCAL	Outros custos e perdas extraordinários	354.071,82 €	81.224,38 €	435.296,20 €				110.515,43 €
								435.296,20 €
								0,00 €
	(E) Custos e perdas dos exercício	22.285.305,40 €	6.255.692,72 €	28.540.998,12 €		0,00 €		27.981.006,08 €
86 - POC	Imposto sobre o rendimento do exercício	0,00 €	0,00 €	0,00 €				0,00 €
								0,00 €
								0,00 €
	(G) Custos e perdas + Impostos sobre o rendimento do exercício	22.285.305,40 €	6.255.692,72 €	28.540.998,12 €		0,00 €		27.981.006,08 €
88 - POCAL	Resultado líquido consolidado do exercício	2.285.890,55 €	374.348,77 €	2.660.239,32 €				0,00 €
								2.292.757,56 €
								0,00 €
								0,00 €
	TOTAL	24.571.195,95 €	6.630.041,49 €	31.201.237,44 €	7.528,63 €	567.520,67 €		30.273.763,64 €




Município de Abrantes

ANO:2012

Código das Contas POCAL	PROVEITOS E GANHOS	Demonstração de Resultados das Entidades abrangidas pelo perímetro da Consolidação			Correcções Consolidação			Grupo Público Consolidado (6)=(3)-(4)+(5) Método Integral
		Município Abrantes(1)	SMAS (2)	Total (3)=(1)+(2)	Débito(-) (4)	Crédito(+) (5)	Notas	
7111 +7117 - POCAL	Vendas e prestações de serviços			0,00 €				0,00 €
7112..7114 - POCAL	Vendas de mercadorias							
	Vendas de produtos	2.456,44 €	1.752.983,09 €	1.755.439,53 €	203.646,55 €		L7, L15, L19, L20	1.551.792,98 €
712 a 718 - POCAL	Prestações de serviços e outros	475.591,04 €	4.213.463,31 €	4.689.054,35 €	141.316,86 €		L5, L6, L16, L17, L19, L20	4.547.737,49 €
72 - POCAL	Impostos e taxas	6.679.701,61 €	2.307,64 €	6.682.009,25 €				6.682.009,25 €
a)	Variação da produção			0,00 €				0,00 €
75 - POCAL	Trabalhos para a própria entidade	715.100,05 €	379.834,55 €	1.094.934,60 €				1.094.934,60 €
73 - POCAL	Proveitos suplementares	423.307,90 €	12.374,36 €	435.682,26 €	214.040,25 €	7.528,63 €	L4, L8, L9	229.170,64 €
74 - POCAL	Transferências e subsídios obtidos/Subsídios à exploração	12.335.135,82 €	0,00 €	12.335.135,82 €				12.335.135,82 €
76 - POCAL	Outros proveitos e ganhos operacionais	115.062,03 €	5.954,66 €	121.016,69 €				121.016,69 €
								0,00 €
	(B) Proveitos e ganhos operacionais	20.746.354,89 €	6.366.917,61 €	27.113.272,50 €	559.003,66 €	7.528,63 €		26.561.797,47 €
								0,00 €
78 - POCAL	Proveitos e ganhos financeiros	3.411.039,69 €	35.710,42 €	3.446.750,11 €	374.348,77 €		L21	3.072.401,34 €
								0,00 €
	(D) Proveitos e ganhos correntes	24.157.394,58 €	6.402.628,03 €	30.560.022,61 €	933.352,43 €	7.528,63 €		29.634.198,81 €
								0,00 €
79 - POCAL	Proveitos e ganhos extraordinários	413.801,37 €	227.413,46 €	641.214,83 €	1.650,00 €		L18	639.564,83 €
								0,00 €
	(F) Proveitos totais	24.571.195,95 €	6.630.041,49 €	31.201.237,44 €	935.002,43 €	7.528,63 €		30.273.763,64 €
	TOTAL	24.571.195,95 €	6.630.041,49 €	31.201.237,44 €	935.002,43 €	7.528,63 €	0,00 €	30.273.763,64 €




CORRECÇÕES CONSOLIDAÇÃO					
LANÇ. Nº:	DESCRIÇÃO	CONTA (S) A DÉBITO	VALOR (ES) A DÉBITO	CONTA (S) A CRÉDITO	VALOR (ES) A CRÉDITO
FATURAS EMITIDAS PELA CMA AOS SMA: CIRCULARIZAÇÃO DE SALDOS					
L1	Reversão das Notas de débito nº(s): ND12-01791, ND12-01987, cujo recebimento na CMA só foi efetuado em Jan 2013	12	19.142,92 €	22112	19.142,92 €
Total L1			19.142,92 €		19.142,92 €
L2	Anulação da dívida das notas de débito nº(s): ND12-01791, ND12-01987, cujo recebimento na CMA só foi efetuado em Jan 2013	22112	19.142,92 €	2112	19.142,92 €
Total L2			19.142,92 €		19.142,92 €
L3	Anulação da dívida da Nota de débito nº: ND12-01988 de 28-12-2012 na CMA e nos SMA (Nota de débito rececionada pelos SMA em 2013. O valor considerado é sem IVA porque os SMA têm especializado na conta 2739 o valor base a 31-12-12)	2739	13.534,91 €	2112	13.534,91 €
Total L3			13.534,91 €		13.534,91 €
FATURAS EMITIDAS PELA CMA AOS SMA: ELIMINAÇÃO DOS CUSTOS E PROVEITOS					
L4	Eliminação dos custos e proveitos da nota de débito nº: ND12-01988 de 28-12-2012 na CMA e nos SMA (Nota de débito rececionada pelos SMA em 2013. os Sma especializaram esta nota de débito da conta 622121 por contrapartida da 2739)	739	13.534,91 €	622121	13.534,91 €
Total L4			13.534,91 €		13.534,91 €
L5	Eliminação dos custos e proveitos relativamente aos encargos de cobrança cobrados pela CMA aos SMA do Ano 2012	71298	4.809,46 €	62290	4.809,46 €
Total L5			4.809,46 €		4.809,46 €
L6	Eliminação dos custos e proveitos relativamente às faturas de materiais e encargos emitidas pela CMA aos SMA	71299	2.686,52 €	62298	1.143,71 €
				62232	1.542,81 €
Total L6			2.686,52 €		2.686,52 €
L7	Eliminação dos custos e proveitos relativamente à guia de receita nº: GF12-00345 (venda bens correntes) emitida pela CMA aos SMA	71149	359,81 €	62232	359,81 €
Total L7			359,81 €		359,81 €
L8	Eliminação dos custos e proveitos relativamente a faturas e notas de débito de consumo de gasóleo, análises clínicas, análises de águas e medicina no trabalho emitidas pela CMA aos SMA	739	200.505,34 €	622121	167.683,43 €
				62236	25.155,38 €
				6482	7.666,53 €
Total L8			200.505,34 €		200.505,34 €
L9	Eliminação dos custos e proveitos das notas de crédito nº(s): NCGF12-00010, NCGF12-00027 emitidas pela CMA aos SMA	62236	7.502,60 €	739	7.528,63 €
		6482	26,03 €		
Total L9			7.528,63 €		7.528,63 €



CORRECÇÕES CONSOLIDAÇÃO					
LANÇ. Nº:	DESCRIÇÃO	CONTA (S) A DÉBITO	VALOR (ES) A DÉBITO	CONTA (S) A CRÉDITO	VALOR (ES) A CRÉDITO
FATURAS EMITIDAS PELOS SMA À CMA: CIRCULARIZAÇÃO DE SALDOS					
L10	Anulação da dívida das emissões da água de Agosto de 2011 a Dezembro 2011 entre a CMA e os SMA	221121	176.691,86 €	2132	176.691,86 €
Total L10			176.691,86 €		176.691,86 €
L11	Anulação da dívida das emissões da água de Janeiro de 2012 a Junho 2012 entre a CMA e os SMA (Com exclusão dos montantes relativamente à TRH-SAN - Tarifa de saneamento: montantes de operações de tesouraria)	221121	123.036,13 €	2132	123.036,13 €
Total L11			123.036,13 €		123.036,13 €
L12	Anulação do valor da dívida da nota de débito nº: 20120001 de 19-06-2012 entre a CMA e os SMA	261112	417.064,83 €	26812	417.064,83 €
Total L12			417.064,83 €		417.064,83 €
L13	Anulação da dívida da emissão de Dezembro de 2012 entre a CMA e os SMA (Com exclusão dos montantes relativamente à TRH-SAN - Tarifa de saneamento: montantes de operações de tesouraria)	2739	28.092,13 €	2132	28.092,13 €
Total L13			28.092,13 €		28.092,13 €
FATURAS EMITIDAS PELOS SMA À CMA: ELIMINAÇÃO DOS CUSTOS E PROVEITOS					
L15	Eliminação dos custos e proveitos referente à fatura nº: 20120245 referente ao Protocolo abastecimento água Parque S.Lourenço Ano 2012 emitida pelos SMA À CMA	711212	3.273,76 €	62236	3.273,76 €
Total L15			3.273,76 €		3.273,76 €
L16	Eliminação dos custos e proveitos referente às faturas nº(s): 20120232, 20120233, 20120239 (reparações de ramais e abatecimento do loteamento municipal) emitidas pelos SMA À CMA	712122	1.197,02 €	62236	1.197,02 €
Total L16			1.197,02 €		1.197,02 €
L17	Eliminação dos custos e proveitos referente à fatura nº: 20120240 referente à alteração de ramal emitida pelos SMA À CMA	712222	239,12 €	62236	239,12 €
Total L17			239,12 €		239,12 €

CORRECÇÕES CONSOLIDAÇÃO					
LANÇ. Nº:	DESCRIÇÃO	CONTA (S) A DÉBITO	VALOR (ES) A DÉBITO	CONTA (S) A CRÉDITO	VALOR (ES) A CRÉDITO
FATURAS EMITIDAS PELOS SMA À CMA: ELIMINAÇÃO DOS CUSTOS E PROVEITOS					
L18	Anulação dos subsidios ao Investimentos comparticipados pela CMA e efectuados pelos SMA, referente aos ramais de saneamento e ramais domiciliários	274551	853,49	62236	853,49 €
		274551	2010,96	62236	2.010,96 €
		274551	2073,41	62236	2.073,41 €
		274553	1475,88	62236	1.475,88 €
		274561	400,79	62236	400,79 €
		274561	1368,89	62236	1.368,89 €
		274521	333,59	62236	333,59 €
		7983	1650	274522	1.650,00 €
274522		118800	59	118.800,00 €	
Total L18			128.967,01 €		128.967,01 €
VENDA DE ÁGUA - ELIMINAÇÃO DOS CUSTOS E PROVEITOS					
L19	Eliminação dos custos e proveitos referente às emissões de água de Janeiro a Novembro de 2012 emitidas pelos SMA à CMA	711212	183.959,14 €	62213	232.300,94 €
		712121	44.589,76 €	6519	73.232,04 €
		712125	3.752,04 €		
		712321	73.232,04 €		
Total L19			305.532,98 €		305.532,98 €
L20	Eliminação dos custos e proveitos referente às emissões de água de Dezembro de 2012 emitidas pelos SMA à CMA	711212	16.053,84 €	62213	20.456,44 €
		712121	4.076,27 €	6519	6.408,30 €
		712125	326,33 €		
		712321	6.408,30 €		
Total L20			26.864,74 €		26.864,74 €
INVESTIMENTOS FINANCEIROS					
L21	Eliminação dos Investimentos financeiros na conta 41 da CMA relativamente à participação financeira nos SMA.	51	11.643.856,78 €	41151	6.709.532,49 €
		7824	374.348,77 €	41152	4.475.535,98 €
		554	77.839,75 €	41153	374.348,77 €
				41154	536.628,06 €
Total L21			12.096.045,30 €		12.096.045,30 €



8. Discriminação da rubrica “Diferenças de Consolidação”, com indicação dos métodos de cálculo adotados e explicitação das variações significativas relativamente ao exercício anterior.

O método de consolidação utilizado é o método de consolidação integral. Este método consiste na integração no Balanço, Demonstração de Resultados e Fluxos de Caixa de operações orçamentais da entidade consolidante com os elementos respetivos dos Balanços, Demonstração de Resultados e Fluxos de Caixa de operações orçamentais das entidades consolidadas.

Foi adotado o Método de Consolidação Integral, pelo facto de a entidade-mãe ter contabilizado na sua conta patrimonial 41 – “Investimentos financeiros” o valor da participação dos capitais próprios dos Serviços Municipalizados de Abrantes, conforme instruções emanadas pelo Revisor Oficial de Contas Rosa Lopes & Gonçalves Mendes – Soc.Revisores.

Rubrica “Diferença de Consolidação”:


Sendo o valor da participação na entidade mãe igual ao valor da fração dos capitais próprios dos Serviços Municipalizados, não há lugar ao reconhecimento da diferença de consolidação.

9. Justificação dos casos excecionais em que não se tenha adotado o princípio da consistência na consolidação e avaliação dos seus efeitos no património, na posição financeira e nos resultados do conjunto das entidades incluídas no perímetro de consolidação.

Não existem.

10. Descrição dos acontecimentos importantes relacionados com o património, a posição financeira e os resultados das entidades incluídas no perímetro de consolidação que tenham ocorrido entre a data do balanço dessa entidade e a data do balanço consolidado.

Não existem.



11. Informações que se tornem comparáveis os sucessivos conjuntos de demonstrações financeiras no caso de se alterar significativamente, no decurso do exercício, a composição do conjunto das entidades incluídas no perímetro da consolidação.

Não existem.

12. Indicação dos montantes dos ajustamentos excecionais de valor dos ativos feitos exclusivamente para fins fiscais e não eliminados da consolidação, juntamente com as razões que o determinaram.

Não existem.

13. Indicação dos casos excecionais em que se utilizou a homogeneização valorativa, bem como as razões que justificaram a sua utilização.

Não existem.

14. Opção usada pelo conjunto das entidades incluídas no perímetro de consolidação quanto à contabilização das participações em entidades de natureza empresarial.

Não existem.

CONSOLIDAÇÃO DE CONTAS 2012


MUNICÍPIO DE ABRANTES

ANEXOS ÀS DEMONSTRAÇÕES FINANCEIRAS CONSOLIDADAS

Lei n: 2/07 de 15/01/2007 Orientação n: 1/2010 de 01/07/2010

INFORMAÇÕES RELATIVAS AO ENDIVIDAMENTO
DE MÉDIO E LONGO PRAZO






IV. INFORMAÇÕES RELATIVAS AO ENDIVIDAMENTO DE MÉDIO E LONGO PRAZO

15. Descrição do endividamento consolidado de médio e longo prazo, desagregada por rubrica patrimonial, de acordo com o seguinte mapa:

Mapa do Endividamento consolidado de médio e longo prazo

Ano: 2012

Código e designação das contas	Dívidas a terceiros de médio e longo prazo			Correcções Consolidação	Endividamento Consolidado
	CMA	SMA	TOTAL		
Dívidas a Terceiros MLP 2312 Empréstimos Obtidos MLP	14.810.395,56 €	0,00 €	14.810.395,56 €	0,00 €	14.810.395,56 €
TOTAL	14.810.395,56 €	0,00 €	14.810.395,56 €		14.810.395,56 €



16. Montante total das dívidas a terceiros apresentadas no Balanço Consolidado e que se vençam nos quatro anos seguintes à data do Balanço, desagregado por entidade e por rubrica do balanço consolidado.

Ano: 2012

	Entidade Credora	Nº Empréstimo	Valor Contratado	Data de Vencimento	Capital em dívida 31/12/2012
	Caixa Geral Depósitos	0003001243491	7.481.968,46 €	22/03/2020	4.065.840,33 €
	Caixa Geral Depósitos	9015002952691	9.975.958,00 €	22/03/2022	7.012.249,22 €
CMA	Santander Totta	51-0000-30084275501	1.283.656,39 €	25/05/2021	641.828,19 €
	Santander Totta	51-0000-30086780501	711.535,20 €	25/05/2021	355.767,70 €
	Espirito Santo	07700013596	1.650.000,00 €	17/07/2026	1.540.000,00 €
	Instituto Financeiro p/ desenvolvimento Regional, IP	09-0644-FEDER-012014	595.333,76 €	30/12/2021	595.333,76 €
	Instituto Financeiro p/ desenvolvimento Regional, IP	03-0344-FEDER-012010	599.376,36 €	30/12/2021	599.376,36 €
SMA	não detêm empréstimos		0,00 €		
TOTAL			22.297.828,17 €		14.810.395,56 €

CONSOLIDAÇÃO DE CONTAS 2012

MUNICÍPIO DE ABRANTES

ANEXOS ÀS DEMONSTRAÇÕES FINANCEIRAS CONSOLIDADAS


Lei n: 2/07 de 15/01/2007 Orientação n: 1/2010 de 01/07/2010

INFORMAÇÕES SOBRE SALDOS FINANCEIROS

E FLUXOS FINANCEIROS MAPA DE FLUXOS

DE CAIXA CONSOLIDADO DE OPERAÇÕES ORÇAMENTAIS






V. INFORMAÇÕES SOBRE SALDOS FINANCEIROS E FLUXOS FINANCEIROS E FLUXOS DE CAIXA CONSOLIDADO DE OPERAÇÕES ORÇAMENTAIS

17. Descrição dos saldos e dos fluxos financeiros, desagregada por tipo, de acordo com o seguinte mapa:

O Mapa dos Saldos e Fluxos Financeiros, encontra-se em anexo.




Ano: **2012**

Município de Abrantes

(unidade: euro)

Tipo de fluxos	(Serviços Municipalizados Abrantes/Município Abrantes)									
	(Município Abrantes/Serviços Municipalizados Abrantes)									
	Obrigações/Pagamentos (SMA)					Direitos/Recebimentos (CMA)				
	Saldo Inicial	Obrigações constituídas no exercício	Anulações no exercício	Pagamentos do exercício	Saldo Final	Saldo Inicial	Direitos constituídos do exercício	Anulações do exercício	Recebimentos do exercício	Saldo Final
Encargos de cobrança referente à Receita dos SMA cobrada na Tesouraria do Município de Abrantes										
Guia de recebimento nº: GF12-00238	0,00 €	266,50 €	0,00 €	266,50 €	0,00 €	0,00 €	266,50 €	0,00 €	266,50 €	0,00 €
Guia de recebimento nº:GF12-00942	0,00 €	184,48 €	0,00 €	184,48 €	0,00 €	0,00 €	184,48 €	0,00 €	184,48 €	0,00 €
Guia de recebimento nº:GF12-01284	0,00 €	97,55 €	0,00 €	97,55 €	0,00 €	0,00 €	97,55 €	0,00 €	97,55 €	0,00 €
Guia de recebimento nº:GF12-01892	0,00 €	184,65 €	0,00 €	184,65 €	0,00 €	0,00 €	184,65 €	0,00 €	184,65 €	0,00 €
Guia de recebimento nº:GF12-02335	0,00 €	165,89 €	0,00 €	165,89 €	0,00 €	0,00 €	165,89 €	0,00 €	165,89 €	0,00 €
Guia de recebimento nº:GF12-03441	0,00 €	207,69 €	0,00 €	207,69 €	0,00 €	0,00 €	207,69 €	0,00 €	207,69 €	0,00 €
Guia de recebimento nº:GF12-03765	0,00 €	167,17 €	0,00 €	167,17 €	0,00 €	0,00 €	167,17 €	0,00 €	167,17 €	0,00 €
Guia de recebimento nº:GF12-04000	0,00 €	150,98 €	0,00 €	150,98 €	0,00 €	0,00 €	150,98 €	0,00 €	150,98 €	0,00 €
Guia de recebimento nº:GF12-04604	0,00 €	177,35 €	0,00 €	177,35 €	0,00 €	0,00 €	177,35 €	0,00 €	177,35 €	0,00 €
Guia de recebimento nº:GF12-04999	0,00 €	134,62 €	0,00 €	134,62 €	0,00 €	0,00 €	134,62 €	0,00 €	134,62 €	0,00 €
Guia de recebimento nº:GF12-05545	0,00 €	140,74 €	0,00 €	140,74 €	0,00 €	0,00 €	140,74 €	0,00 €	140,74 €	0,00 €




Ano: **2012**

Município de Abrantes

(unidade: euro)

Tipo de fluxos	(Serviços Municipalizados Abrantes/Município Abrantes)									
	(Município Abrantes/Serviços Municipalizados Abrantes)									
	Obrigações/Pagamentos (SMA)					Direitos/Recebimentos (CMA)				
	Saldo Inicial	Obrigações constituídas no exercício	Anulações no exercício	Pagamentos do exercício	Saldo Final	Saldo Inicial	Direitos constituídos do exercício	Anulações do exercício	Recebimentos do exercício	Saldo Final
Nota de Crédito nº: NCGF11-00405	0,00 €	0,00 €	0,00 €	0,00 €	0,00 €	-40,23 €	0,00 €	0,00 €	-40,23 €	0,00 €
Guia de Recebimento nº: GF11-12060 lançada em duplicado na CMA (Guia correta GF11-12061)	0,00 €	0,00 €	0,00 €	0,00 €	0,00 €	917,19 €	0,00 €	-917,19 €	0,00 €	0,00 €
N. Débito nº: ND12-00001	0,00 €	15.332,23 €	0,00 €	15.332,23 €	0,00 €	0,00 €	15.332,23 €	0,00 €	15.332,23 €	0,00 €
Guia de recebimento nº: GF12-00259	0,00 €	13,21 €	0,00 €	13,21 €	0,00 €	0,00 €	13,21 €	0,00 €	13,21 €	0,00 €
Guia de recebimento nº: GF12-00299	0,00 €	199,26 €	0,00 €	199,26 €	0,00 €	0,00 €	199,26 €	0,00 €	199,26 €	0,00 €
Guia de recebimento nº: GF12-00314	0,00 €	388,54 €	0,00 €	388,54 €	0,00 €	0,00 €	388,54 €	0,00 €	388,54 €	0,00 €
Guia de recebimento nº: GF12-00333	0,00 €	118,33 €	0,00 €	118,33 €	0,00 €	0,00 €	118,33 €	0,00 €	118,33 €	0,00 €
Guia de recebimento nº: GF12-00336	0,00 €	286,32 €	0,00 €	286,32 €	0,00 €	0,00 €	286,32 €	0,00 €	286,32 €	0,00 €
Guia de recebimento nº: GF12-00337	0,00 €	12,15 €	0,00 €	12,15 €	0,00 €	0,00 €	12,15 €	0,00 €	12,15 €	0,00 €
Guia de recebimento nº: GF12-00338	0,00 €	40,76 €	0,00 €	40,76 €	0,00 €	0,00 €	40,76 €	0,00 €	40,76 €	0,00 €
Guia de recebimento nº: GF12-00340	0,00 €	226,20 €	0,00 €	226,20 €	0,00 €	0,00 €	226,20 €	0,00 €	226,20 €	0,00 €
Guia de recebimento nº: GF12-00341	0,00 €	162,75 €	0,00 €	162,75 €	0,00 €	0,00 €	162,75 €	0,00 €	162,75 €	0,00 €
Guia de recebimento nº: GF12-00345	0,00 €	442,57 €	0,00 €	442,57 €	0,00 €	0,00 €	442,57 €	0,00 €	442,57 €	0,00 €
Guia de recebimento nº: GF12-00356	0,00 €	0,00 €	0,00 €	0,00 €	0,00 €	0,00 €	16.881,84 €	-16.881,84 €	0,00 €	0,00 €
N. Débito nº: ND12-00002	0,00 €	16.881,84 €	0,00 €	16.881,84 €	0,00 €	0,00 €	16.881,84 €	0,00 €	16.881,84 €	0,00 €




Ano: **2012**

Município de Abrantes

(unidade: euro)

Tipo de fluxos	(Serviços Municipalizados Abrantes/Município Abrantes)									
	(Município Abrantes/Serviços Municipalizados Abrantes)									
	Obrigações/Pagamentos (SMA)					Direitos/Recebimentos (CMA)				
	Saldo Inicial	Obrigações constituídas no exercício	Anulações no exercício	Pagamentos do exercício	Saldo Final	Saldo Inicial	Direitos constituídos do exercício	Anulações do exercício	Recebimentos do exercício	Saldo Final
N. Débito nº: ND12-00078 e Nota crédito: NCGF12-00027	0,00 €	187,87 €	-26,03 €	161,84 €	0,00 €	0,00 €	187,87 €	-26,03 €	161,84 €	0,00 €
N.Débito nº: ND12-00079	0,00 €	1.308,33 €	0,00 €	1.308,33 €	0,00 €	0,00 €	1.308,33 €	0,00 €	1.308,33 €	0,00 €
N.Débito nº: ND12-00080	0,00 €	10.176,42 €	0,00 €	10.176,42 €	0,00 €	0,00 €	10.176,42 €	0,00 €	10.176,42 €	0,00 €
N.Débito nº: ND12-00081	0,00 €	168,85 €	0,00 €	168,85 €	0,00 €	0,00 €	168,85 €	0,00 €	168,85 €	0,00 €
N.Débito nº: ND12-00082	0,00 €	916,35 €	0,00 €	916,35 €	0,00 €	0,00 €	916,35 €	0,00 €	916,35 €	0,00 €
N.Débito nº: ND12-00338	0,00 €	155,72 €	0,00 €	155,72 €	0,00 €	0,00 €	155,72 €	0,00 €	155,72 €	0,00 €
N.Débito nº: ND12-00382	0,00 €	18.459,61 €	0,00 €	18.459,61 €	0,00 €	0,00 €	18.459,61 €	0,00 €	18.459,61 €	0,00 €
N.Débito nº: ND12-00384	0,00 €	108,17 €	0,00 €	108,17 €	0,00 €	0,00 €	108,17 €	0,00 €	108,17 €	0,00 €
N.Débito nº: ND12-00385	0,00 €	16.809,27 €	0,00 €	16.809,27 €	0,00 €	0,00 €	16.809,27 €	0,00 €	16.809,27 €	0,00 €
N.Débito nº: ND12-00700	0,00 €	18.678,74 €	0,00 €	18.678,74 €	0,00 €	0,00 €	18.678,74 €	0,00 €	18.678,74 €	0,00 €
N.Débito nº: ND12-00702	0,00 €	7.423,06 €	0,00 €	7.423,06 €	0,00 €	0,00 €	7.423,06 €	0,00 €	7.423,06 €	0,00 €
N.Débito nº: ND12-00703	0,00 €	186,03 €	0,00 €	186,03 €	0,00 €	0,00 €	186,03 €	0,00 €	186,03 €	0,00 €
N.Débito nº: ND12-00704	0,00 €	2.648,81 €	0,00 €	2.648,81 €	0,00 €	0,00 €	2.648,81 €	0,00 €	2.648,81 €	0,00 €
N.Débito nº: ND12-00705	0,00 €	182,64 €	0,00 €	182,64 €	0,00 €	0,00 €	182,64 €	0,00 €	182,64 €	0,00 €
N.Débito nº: ND12-00707	0,00 €	16.177,82 €	0,00 €	16.177,82 €	0,00 €	0,00 €	16.177,82 €	0,00 €	16.177,82 €	0,00 €
N.Débito nº: ND12-00837	0,00 €	3.990,74 €	0,00 €	3.990,74 €	0,00 €	0,00 €	3.990,74 €	0,00 €	3.990,74 €	0,00 €




Ano: **2012**

Município de Abrantes

(unidade: euro)

Tipo de fluxos	(Serviços Municipalizados Abrantes/Município Abrantes)									
	(Município Abrantes/Serviços Municipalizados Abrantes)									
	Obrigações/Pagamentos (SMA)					Direitos/Recebimentos (CMA)				
	Saldo Inicial	Obrigações constituídas no exercício	Anulações no exercício	Pagamentos do exercício	Saldo Final	Saldo Inicial	Direitos constituídos do exercício	Anulações do exercício	Recebimentos do exercício	Saldo Final
N.Débito nº: ND12-00839	0,00 €	20.675,78 €	0,00 €	20.675,78 €	0,00 €	0,00 €	20.675,78 €	0,00 €	20.675,78 €	0,00 €
N.Débito nº: ND12-01122	0,00 €	252,60 €	0,00 €	252,60 €	0,00 €	0,00 €	252,60 €	0,00 €	252,60 €	0,00 €
N.Débito nº: ND12-01204	0,00 €	3.026,90 €	0,00 €	3.026,90 €	0,00 €	0,00 €	3.026,90 €	0,00 €	3.026,90 €	0,00 €
N.Débito nº: ND12-01205	0,00 €	16.744,05 €	0,00 €	16.744,05 €	0,00 €	0,00 €	16.744,05 €	0,00 €	16.744,05 €	0,00 €
N.Débito nº: ND12-01206	0,00 €	13.914,09 €	0,00 €	13.914,09 €	0,00 €	0,00 €	13.914,09 €	0,00 €	13.914,09 €	0,00 €
Guia de recebimento nº: GF12-07143	0,00 €	355,08 €	0,00 €	355,08 €	0,00 €	0,00 €	355,08 €	0,00 €	355,08 €	0,00 €
N.Débito nº: ND12-01260	0,00 €	504,48 €	0,00 €	504,48 €	0,00 €	0,00 €	504,48 €	0,00 €	504,48 €	0,00 €
Guia de recebimento nº: GF12-07827	0,00 €	83,05 €	0,00 €	83,05 €	0,00 €	0,00 €	83,05 €	0,00 €	83,05 €	0,00 €
Guia de recebimento nº: GF12-07829	0,00 €	395,35 €	0,00 €	395,35 €	0,00 €	0,00 €	395,35 €	0,00 €	395,35 €	0,00 €
Guia de recebimento nº: GF12-07834	0,00 €	357,98 €	0,00 €	357,98 €	0,00 €	0,00 €	357,98 €	0,00 €	357,98 €	0,00 €
Guia de recebimento nº: GF12-07841	0,00 €	66,16 €	0,00 €	66,16 €	0,00 €	0,00 €	66,16 €	0,00 €	66,16 €	0,00 €
Guia de recebimento nº: GF12-07845	0,00 €	54,82 €	0,00 €	54,82 €	0,00 €	0,00 €	54,82 €	0,00 €	54,82 €	0,00 €
Guia de recebimento nº: GF12-07848	0,00 €	16,33 €	0,00 €	16,33 €	0,00 €	0,00 €	16,33 €	0,00 €	16,33 €	0,00 €
N.Débito nº: ND12-01494	0,00 €	17.561,74 €	0,00 €	17.561,74 €	0,00 €	0,00 €	17.561,74 €	0,00 €	17.561,74 €	0,00 €




Ano: **2012**

Município de Abrantes

(unidade: euro)

Tipo de fluxos	(Serviços Municipalizados Abrantes/Município Abrantes)									
	(Município Abrantes/Serviços Municipalizados Abrantes)									
	Obrigações/Pagamentos (SMA)					Direitos/Recebimentos (CMA)				
	Saldo Inicial	Obrigações constituídas no exercício	Anulações no exercício	Pagamentos do exercício	Saldo Final	Saldo Inicial	Direitos constituídos do exercício	Anulações do exercício	Recebimentos do exercício	Saldo Final
Guia de recebimento nº: GF12-08553	0,00 €	289,00 €	0,00 €	289,00 €	0,00 €	0,00 €	289,00 €	0,00 €	289,00 €	0,00 €
Guia de recebimento nº: GF12-08554	0,00 €	10,53 €	0,00 €	10,53 €	0,00 €	0,00 €	10,53 €	0,00 €	10,53 €	0,00 €
Guia de recebimento nº: GF12-08556	0,00 €	86,38 €	0,00 €	86,38 €	0,00 €	0,00 €	86,38 €	0,00 €	86,38 €	0,00 €
Guia de recebimento nº: GF12-08558	0,00 €	39,46 €	0,00 €	39,46 €	0,00 €	0,00 €	39,46 €	0,00 €	39,46 €	0,00 €
Guia de recebimento nº: GF12-08560	0,00 €	36,84 €	0,00 €	36,84 €	0,00 €	0,00 €	36,84 €	0,00 €	36,84 €	0,00 €
Guia de recebimento nº: GF12-08561	0,00 €	65,92 €	0,00 €	65,92 €	0,00 €	0,00 €	65,92 €	0,00 €	65,92 €	0,00 €
N.Débito nº: ND12-01601	0,00 €	825,64 €	0,00 €	825,64 €	0,00 €	0,00 €	825,64 €	0,00 €	825,64 €	0,00 €
N.Débito nº: ND12-01604	0,00 €	16.265,70 €	0,00 €	16.265,70 €	0,00 €	0,00 €	16.265,70 €	0,00 €	16.265,70 €	0,00 €
N.Débito nº: ND12-01722	0,00 €	439,64 €	0,00 €	439,64 €	0,00 €	0,00 €	439,64 €	0,00 €	439,64 €	0,00 €
N.Débito nº: ND12-01791	0,00 €	18.749,74 €	0,00 €	18.749,74 €	0,00 €	0,00 €	18.749,74 €	0,00 €	0,00 €	18.749,74 €
N.Débito nº: ND12-01987	0,00 €	393,18 €	0,00 €	393,18 €	0,00 €	0,00 €	393,18 €	0,00 €	0,00 €	393,18 €
N.Débito nº: ND12-01988	0,00 €	16.647,94 €	0,00 €	0,00 €	16.647,94 €	0,00 €	16.647,94 €	0,00 €	0,00 €	16.647,94 €




Ano: **2012**

Município de Abrantes

(unidade: euro)

Tipo de fluxos	(Serviços Municipalizados Abrantes/Município Abrantes)									
	(Município Abrantes/Serviços Municipalizados Abrantes)									
	Obrigações/Pagamentos (SMA)					Direitos/Recebimentos (CMA)				
	Saldo Inicial	Obrigações constituídas no exercício	Anulações no exercício	Pagamentos do exercício	Saldo Final	Saldo Inicial	Direitos constituídos do exercício	Anulações do exercício	Recebimentos do exercício	Saldo Final
Encargos de cobrança referente à Receita dos SMA cobrada na Tesouraria do Município de Abrantes										
Guia de recebimento nº: GF12-00238	0,00 €	266,50 €	0,00 €	266,50 €	0,00 €	0,00 €	266,50 €	0,00 €	266,50 €	0,00 €
Guia de recebimento nº:GF12-00942	0,00 €	184,48 €	0,00 €	184,48 €	0,00 €	0,00 €	184,48 €	0,00 €	184,48 €	0,00 €
Guia de recebimento nº:GF12-01284	0,00 €	97,55 €	0,00 €	97,55 €	0,00 €	0,00 €	97,55 €	0,00 €	97,55 €	0,00 €
Guia de recebimento nº:GF12-01892	0,00 €	184,65 €	0,00 €	184,65 €	0,00 €	0,00 €	184,65 €	0,00 €	184,65 €	0,00 €
Guia de recebimento nº:GF12-02335	0,00 €	165,89 €	0,00 €	165,89 €	0,00 €	0,00 €	165,89 €	0,00 €	165,89 €	0,00 €
Guia de recebimento nº:GF12-03441	0,00 €	207,69 €	0,00 €	207,69 €	0,00 €	0,00 €	207,69 €	0,00 €	207,69 €	0,00 €
Guia de recebimento nº:GF12-03765	0,00 €	167,17 €	0,00 €	167,17 €	0,00 €	0,00 €	167,17 €	0,00 €	167,17 €	0,00 €
Guia de recebimento nº:GF12-04000	0,00 €	150,98 €	0,00 €	150,98 €	0,00 €	0,00 €	150,98 €	0,00 €	150,98 €	0,00 €
Guia de recebimento nº:GF12-04604	0,00 €	177,35 €	0,00 €	177,35 €	0,00 €	0,00 €	177,35 €	0,00 €	177,35 €	0,00 €
Guia de recebimento nº:GF12-04999	0,00 €	134,62 €	0,00 €	134,62 €	0,00 €	0,00 €	134,62 €	0,00 €	134,62 €	0,00 €
Guia de recebimento nº:GF12-05545	0,00 €	140,74 €	0,00 €	140,74 €	0,00 €	0,00 €	140,74 €	0,00 €	140,74 €	0,00 €




Ano: **2012**

Município de Abrantes

(unidade: euro)

Tipo de fluxos	(Serviços Municipalizados Abrantes/Município Abrantes)									
	(Município Abrantes/Serviços Municipalizados Abrantes)									
	Obrigações/Pagamentos (SMA)					Direitos/Recebimentos (CMA)				
	Saldo Inicial	Obrigações constituídas no exercício	Anulações no exercício	Pagamentos do exercício	Saldo Final	Saldo Inicial	Direitos constituídos do exercício	Anulações do exercício	Recebimentos do exercício	Saldo Final
Guia de recebimento nº:GF12-05822	0,00 €	155,93 €	0,00 €	155,93 €	0,00 €	0,00 €	155,93 €	0,00 €	155,93 €	0,00 €
Guia de recebimento nº:GF12-06269	0,00 €	218,35 €	0,00 €	218,35 €	0,00 €	0,00 €	218,35 €	0,00 €	218,35 €	0,00 €
Guia de recebimento nº:GF12-06493	0,00 €	188,14 €	0,00 €	188,14 €	0,00 €	0,00 €	188,14 €	0,00 €	188,14 €	0,00 €
Guia de recebimento nº:GF12-07138	0,00 €	393,72 €	0,00 €	393,72 €	0,00 €	0,00 €	393,72 €	0,00 €	393,72 €	0,00 €
Guia de recebimento nº:GF12-07300	0,00 €	132,90 €	0,00 €	132,90 €	0,00 €	0,00 €	132,90 €	0,00 €	132,90 €	0,00 €
Guia de recebimento nº:GF12-07477	0,00 €	169,28 €	0,00 €	169,28 €	0,00 €	0,00 €	169,28 €	0,00 €	169,28 €	0,00 €
Guia de recebimento nº:GF12-07618	0,00 €	155,60 €	0,00 €	155,60 €	0,00 €	0,00 €	155,60 €	0,00 €	155,60 €	0,00 €
Guia de recebimento nº:GF12-07813	0,00 €	150,54 €	0,00 €	150,54 €	0,00 €	0,00 €	150,54 €	0,00 €	150,54 €	0,00 €
Guia de recebimento nº:GF12-07981	0,00 €	123,76 €	0,00 €	123,76 €	0,00 €	0,00 €	123,76 €	0,00 €	123,76 €	0,00 €




Ano: **2012**

Município de Abrantes

(unidade: euro)

Tipo de fluxos	(Serviços Municipalizados Abrantes/Município Abrantes)									
	(Município Abrantes/Serviços Municipalizados Abrantes)									
	Obrigações/Pagamentos (SMA)					Direitos/Recebimentos (CMA)				
	Saldo Inicial	Obrigações constituídas no exercício	Anulações no exercício	Pagamentos do exercício	Saldo Final	Saldo Inicial	Direitos constituídos do exercício	Anulações do exercício	Recebimentos do exercício	Saldo Final
Guia de recebimento nº:GF12-08166	0,00 €	159,32 €	0,00 €	159,32 €	0,00 €	0,00 €	159,32 €	0,00 €	159,32 €	0,00 €
Guia de recebimento nº:GF12-08413	0,00 €	205,54 €	0,00 €	205,54 €	0,00 €	0,00 €	205,54 €	0,00 €	205,54 €	0,00 €
Guia de recebimento nº:GF12-08620	0,00 €	167,67 €	0,00 €	167,67 €	0,00 €	0,00 €	167,67 €	0,00 €	167,67 €	0,00 €
Guia de recebimento nº:GF12-08835	0,00 €	173,26 €	0,00 €	173,26 €	0,00 €	0,00 €	173,26 €	0,00 €	173,26 €	0,00 €
Guia de recebimento nº:GF12-09129	0,00 €	231,17 €	0,00 €	231,17 €	0,00 €	0,00 €	231,17 €	0,00 €	231,17 €	0,00 €
Guia de recebimento nº:GF12-09213	0,00 €	106,86 €	0,00 €	106,86 €	0,00 €	0,00 €	106,86 €	0,00 €	106,86 €	0,00 €
Guia de recebimento nº:GF12-09421	0,00 €	199,80 €	0,00 €	199,80 €	0,00 €	0,00 €	199,80 €	0,00 €	199,80 €	0,00 €
SUBTOTAL(1)	0,00 €	264.350,43 €	-26,03 €	247.676,46 €	16.647,94 €	92.077,57 €	281.232,27 €	-25.327,66 €	312.191,32 €	35.790,86 €




Ano: 2012

Município de Abrantes

(unidade: euro)

Tipo de fluxos	(Serviços Municipalizados Abrantes/Município Abrantes)									
	(Município Abrantes/Serviços Municipalizados Abrantes)									
	Obrigações/Pagamentos (CMA)					Direitos/Recebimentos (SMA)				
	Saldo Inicial	Obrigações constituídas no exercício	Anulações no exercício	Pagamentos do exercício	Saldo Final	Saldo Inicial	Direitos constituídos do exercício	Anulações do exercício	Recebimentos do exercício	Saldo Final
Faturas emitidas pelos SMA à CMA										
Fatura nº: 20050349	483,59 €	0,00 €	0,00 €	483,59 €	0,00 €	483,59 €	0,00 €	0,00 €	483,59 €	0,00 €
Fatura nº: 20110068	53,01 €	0,00 €	0,00 €	53,01 €	0,00 €	53,01 €	0,00 €	0,00 €	53,01 €	0,00 €
Fatura nº: 20110088	93,11 €	0,00 €	0,00 €	93,11 €	0,00 €	93,11 €	0,00 €	0,00 €	93,11 €	0,00 €
Fatura nº: 20110131	322,27 €	0,00 €	0,00 €	322,27 €	0,00 €	322,27 €	0,00 €	0,00 €	322,27 €	0,00 €
Fatura nº: 20110146	11,05 €	0,00 €	0,00 €	11,05 €	0,00 €	11,05 €	0,00 €	0,00 €	11,05 €	0,00 €
Fatura nº: 20110147	6,31 €	0,00 €	0,00 €	6,31 €	0,00 €	6,31 €	0,00 €	0,00 €	6,31 €	0,00 €
Fatura nº: 20110148	11,05 €	0,00 €	0,00 €	11,05 €	0,00 €	11,05 €	0,00 €	0,00 €	11,05 €	0,00 €
Fatura nº: 20110168	37,80 €	0,00 €	0,00 €	37,80 €	0,00 €	37,80 €	0,00 €	0,00 €	37,80 €	0,00 €
Fatura nº: 20110170	322,27 €	0,00 €	0,00 €	322,27 €	0,00 €	322,27 €	0,00 €	0,00 €	322,27 €	0,00 €
Auto nº:1-144A11 e extorno NCFC12-00158	66.674,00 €	0,00 €	-66.674,00 €	0,00 €	0,00 €	0,00 €	0,00 €	0,00 €	0,00 €	0,00 €
Auto nº: 1,2,3,4,5 - reparação dos muros brancos e extorno NCFC12-00159	365.021,73 €	0,00 €	-365.021,73 €	0,00 €	0,00 €	0,00 €	0,00 €	0,00 €	0,00 €	0,00 €
Fatura nº: 20110230	4.964,42 €	0,00 €	0,00 €	4.964,42 €	0,00 €	4.964,42 €	0,00 €	0,00 €	4.964,42 €	0,00 €
Fatura nº: 20110256	11,05 €	0,00 €	0,00 €	11,05 €	0,00 €	11,05 €	0,00 €	0,00 €	11,05 €	0,00 €




Ano: **2012**

Município de Abrantes

(unidade: euro)

Tipo de fluxos	(Serviços Municipalizados Abrantes/Município Abrantes)									
	(Município Abrantes/Serviços Municipalizados Abrantes)									
	Obrigações/Pagamentos (CMA)					Direitos/Recebimentos (SMA)				
	Saldo Inicial	Obrigações constituídas no exercício	Anulações no exercício	Pagamentos do exercício	Saldo Final	Saldo Inicial	Direitos constituídos do exercício	Anulações do exercício	Recebimentos do exercício	Saldo Final
Fatura nº: 20110257	11,05 €	0,00 €	0,00 €	11,05 €	0,00 €	11,05 €	0,00 €	0,00 €	11,05 €	0,00 €
Fatura nº: 20110258	11,05 €	0,00 €	0,00 €	11,05 €	0,00 €	11,05 €	0,00 €	0,00 €	11,05 €	0,00 €
Fatura nº: 20110259	6,31 €	0,00 €	0,00 €	6,31 €	0,00 €	6,31 €	0,00 €	0,00 €	6,31 €	0,00 €
Fatura nº: 20110260	4.125,67 €	0,00 €	0,00 €	4.125,67 €	0,00 €	4.125,67 €	0,00 €	0,00 €	4.125,67 €	0,00 €
Fatura nº: 20110231	15.248,69 €	0,00 €	0,00 €	15.248,69 €	0,00 €	15.248,69 €	0,00 €	0,00 €	15.248,69 €	0,00 €
Fatura nº: 20110232	6.187,66 €	0,00 €	0,00 €	6.187,66 €	0,00 €	6.187,66 €	0,00 €	0,00 €	6.187,66 €	0,00 €
Fatura nº: 20120002	0,00 €	1.049,79 €	0,00 €	1.049,79 €	0,00 €	0,00 €	1.049,79 €	0,00 €	1.049,79 €	0,00 €
Fatura nº: 20120003	0,00 €	492,97 €	0,00 €	492,97 €	0,00 €	0,00 €	492,97 €	0,00 €	492,97 €	0,00 €
Fatura nº: 20120004	0,00 €	1.815,33 €	0,00 €	1.815,33 €	0,00 €	0,00 €	1.815,33 €	0,00 €	1.815,33 €	0,00 €
Fatura nº: 20120005	0,00 €	2.473,48 €	0,00 €	2.473,48 €	0,00 €	0,00 €	2.473,48 €	0,00 €	2.473,48 €	0,00 €
Fatura nº: 20120006	0,00 €	1.683,73 €	0,00 €	1.683,73 €	0,00 €	0,00 €	1.683,73 €	0,00 €	1.683,73 €	0,00 €
Fatura nº: 20120059	0,00 €	410,32 €	0,00 €	410,32 €	0,00 €	0,00 €	410,32 €	0,00 €	410,32 €	0,00 €
Fatura nº: 20120034	0,00 €	2.550,29 €	0,00 €	2.550,29 €	0,00 €	0,00 €	2.550,29 €	0,00 €	2.550,29 €	0,00 €
Fatura nº: 20120001	0,00 €	417.064,83 €	0,00 €	0,00 €	417.064,83 €	0,00 €	417.064,83 €	0,00 €	0,00 €	417.064,83 €




Ano: **2012**

Município de Abrantes

(unidade: euro)


Tipo de fluxos	(Serviços Municipalizados Abrantes/Município Abrantes)									
	(Município Abrantes/Serviços Municipalizados Abrantes)									
	Obrigações/Pagamentos (CMA)					Direitos/Recebimentos (SMA)				
	Saldo Inicial	Obrigações constituídas no exercício	Anulações no exercício	Pagamentos do exercício	Saldo Final	Saldo Inicial	Direitos constituídos do exercício	Anulações do exercício	Recebimentos do exercício	Saldo Final
Fatura nº: 20120232	0,00 €	47,51 €	0,00 €	47,51 €	0,00 €	0,00 €	47,51 €	0,00 €	47,51 €	0,00 €
Fatura nº: 20120233	0,00 €	46,78 €	0,00 €	46,78 €	0,00 €	0,00 €	46,78 €	0,00 €	46,78 €	0,00 €
Fatura nº: 20120239	0,00 €	1.378,04 €	0,00 €	1.378,04 €	0,00 €	0,00 €	1.378,04 €	0,00 €	1.378,04 €	0,00 €
Fatura nº: 20120240	0,00 €	294,12 €	0,00 €	294,12 €	0,00 €	0,00 €	294,12 €	0,00 €	294,12 €	0,00 €
Fatura nº: 20120245	0,00 €	3.470,19 €	0,00 €	3.470,19 €	0,00 €	0,00 €	3.470,19 €	0,00 €	3.470,19 €	0,00 €
Venda Água										
Água Jan 2011	8.449,43 €	0,00 €	0,00 €	8.449,43 €	0,00 €	8.391,12 €	0,00 €	0,00 €	8.391,12 €	0,00 €
Água Fev 2011	14.205,46 €	0,00 €	0,00 €	14.205,46 €	0,00 €	14.129,57 €	0,00 €	0,00 €	14.129,57 €	0,00 €
Água Mar 2011	11.381,46 €	0,00 €	0,00 €	11.381,46 €	0,00 €	11.298,21 €	0,00 €	0,00 €	11.298,21 €	0,00 €



Município de Abrantes

(unidade: euro)

Tipo de fluxos	(Serviços Municipalizados Abrantes/Município Abrantes)									
	(Município Abrantes/Serviços Municipalizados Abrantes)									
	Obrigações/Pagamentos (CMA)					Direitos/Recebimentos (SMA)				
	Saldo Inicial	Obrigações constituídas no exercício	Anulações no exercício	Pagamentos do exercício	Saldo Final	Saldo Inicial	Direitos constituídos do exercício	Anulações do exercício	Recebimentos do exercício	Saldo Final
Água Abr 2011	14.179,23 €	0,00 €	0,00 €	14.179,23 €	0,00 €	14.064,62 €	0,00 €	0,00 €	14.064,62 €	0,00 €
Água Maio 2011	16.682,22 €	0,00 €	0,00 €	16.682,22 €	0,00 €	16.535,62 €	0,00 €	0,00 €	16.535,62 €	0,00 €
Água Jun 2011	21.793,24 €	0,00 €	0,00 €	21.793,24 €	0,00 €	21.585,63 €	0,00 €	0,00 €	21.585,63 €	0,00 €
Água Jul 2011	26.396,32 €	0,00 €	0,00 €	26.396,32 €	0,00 €	26.114,60 €	0,00 €	0,00 €	26.114,60 €	0,00 €
Água Agost 2011	39.201,25 €	0,00 €	0,00 €	0,00 €	39.201,25 €	38.753,65 €	0,00 €	0,00 €	0,00 €	38.753,65 €
Água Set 2011	53.231,01 €	0,00 €	0,00 €	0,00 €	53.231,01 €	52.608,19 €	0,00 €	0,00 €	0,00 €	52.608,19 €
Água Out 2011	45.994,94 €	0,00 €	0,00 €	0,00 €	45.994,94 €	45.463,27 €	0,00 €	0,00 €	0,00 €	45.463,27 €
Água Nov 2011	12.662,07 €	0,00 €	0,00 €	0,00 €	12.662,07 €	12.560,34 €	0,00 €	0,00 €	0,00 €	12.560,34 €
Água Dez 2011	27.602,39 €	0,00 €	0,00 €	0,00 €	27.602,39 €	27.306,41 €	0,00 €	0,00 €	0,00 €	27.306,41 €




Ano: **2012**

Município de Abrantes

(unidade: euro)

Tipo de fluxos	(Serviços Municipalizados Abrantes/Município Abrantes)									
	(Município Abrantes/Serviços Municipalizados Abrantes)									
	Obrigações/Pagamentos (CMA)					Direitos/Recebimentos (SMA)				
	Saldo Inicial	Obrigações constituídas no exercício	Anulações no exercício	Pagamentos do exercício	Saldo Final	Saldo Inicial	Direitos constituídos do exercício	Anulações do exercício	Recebimentos do exercício	Saldo Final
Água Jan 2012	0,00 €	15.225,33 €	0,00 €	0,00 €	15.225,33 €	15.225,33 €	0,00 €	-97,47 €	0,00 €	15.127,86 €
Água Fev 2012	0,00 €	23.996,84 €	0,00 €	0,00 €	23.996,84 €	23.996,84 €	0,00 €	-190,88 €	0,00 €	23.805,96 €
Água Mar 2012	0,00 €	16.226,89 €	0,00 €	0,00 €	16.226,89 €	16.226,89 €	0,00 €	-104,70 €	0,00 €	16.122,19 €
Água Abr 2012	0,00 €	23.889,19 €	0,00 €	0,00 €	23.889,19 €	23.889,19 €	0,00 €	-184,76 €	0,00 €	23.704,43 €
Água Maio 2012	0,00 €	19.371,54 €	0,00 €	0,00 €	19.371,54 €	19.371,54 €	0,00 €	-135,81 €	0,00 €	19.235,73 €
Água Jun 2012	0,00 €	25.239,75 €	0,00 €	0,00 €	25.239,75 €	25.239,75 €	0,00 €	-199,79 €	0,00 €	25.039,96 €
Água Jul 2012	0,00 €	39.003,78 €	0,00 €	39.003,78 €	0,00 €	39.003,78 €	0,00 €	-349,45 €	38.654,33 €	0,00 €
Água Agost 2012	0,00 €	34.509,22 €	0,00 €	34.509,22 €	0,00 €	34.509,22 €	0,00 €	-298,04 €	34.211,18 €	0,00 €
Água Set 2012	0,00 €	62.666,49 €	0,00 €	62.666,49 €	0,00 €	62.666,49 €	0,00 €	-595,87 €	62.070,62 €	0,00 €




Ano: **2012**

Município de Abrantes

(unidade: euro)


Tipo de fluxos	(Serviços Municipalizados Abrantes/Município Abrantes)									
	(Município Abrantes/Serviços Municipalizados Abrantes)									
	Obrigações/Pagamentos (CMA)					Direitos/Recebimentos (SMA)				
	Saldo Inicial	Obrigações constituídas no exercício	Anulações no exercício	Pagamentos do exercício	Saldo Final	Saldo Inicial	Direitos constituídos do exercício	Anulações do exercício	Recebimentos do exercício	Saldo Final
Água Out 2012	0,00 €	42.276,41 €	0,00 €	42.276,41 €	0,00 €	42.276,41 €	0,00 €	-383,65 €	41.892,76 €	0,00 €
Água Nov 2012	0,00 €	19.749,54 €	0,00 €	19.749,54 €	0,00 €	19.749,54 €	0,00 €	-139,87 €	19.609,67 €	0,00 €
Água Dez 2012	0,00 €	28.328,30 €	0,00 €	0,00 €	28.328,30 €	28.328,30 €	0,00 €	-236,17 €		28.092,13 €
SUBTOTAL(2)	755.381,11 €	783.260,66 €	-431.695,73 €	358.911,71 €	748.034,33 €	671.200,87 €	432.777,38 €	-2.916,46 €	356.176,84 €	744.884,95 €
Participações do capital em numerário	0,00 €	0,00 €	0,00 €	0,00 €	0,00 €	0,00 €	0,00 €	0,00 €	0,00 €	0,00 €
Participações do capital em espécie	0,00 €	0,00 €	0,00 €	0,00 €	0,00 €	0,00 €	0,00 €	0,00 €	0,00 €	0,00 €
Outros	0,00 €	0,00 €	0,00 €	0,00 €	0,00 €	0,00 €	0,00 €	0,00 €	0,00 €	0,00 €
TOTAL (1)+(2)	755.381,11 €	1.047.611,09 €	-431.721,76 €	606.588,17 €	764.682,27 €	763.278,44 €	714.009,65 €	-28.244,12 €	668.368,16 €	780.675,81 €

Nota: As emissões da água nas contas patrimoniais dos SMA, têm uma especificidade. Existe o valor da tarifa de saneamento - TRHSAN, que em termos contabilísticos é tratada como uma operação de tesouraria, pelo facto dos Serviços Municipalizados serem apenas intermediários entre a CMA e a Abrantáqua . O valor da TRH-SAN está contabilizada na conta patrimonial dos SMA 26893



18. Mapa de Fluxos de Caixa Consolidado de Operações Orçamentais (Portaria nº: 474/2010 Orientação nº: 1/2010 de 01/07/2010):


O **Mapa de Fluxos de Caixa Consolidado de Operações Orçamentais**, encontra-se em anexo.



FLUXOS DE CAIXA CONSOLIDADO DE OPERAÇÕES ORÇAMENTAIS

Ano: **2012**


RECEBIMENTOS CMA+SMA	TOTAL CMA+SMA	CORRECÇÕES CONSOLIDAÇÃO	TOTAL CONSOLIDADO	PAGAMENTOS CMA +SMA	TOTAL CMA+SMA	CORRECÇÕES CONSOLIDAÇÃO	TOTAL CONSOLIDADO
Saldo da gerência anterior consolidado	2.435.932,35 €		2.435.932,35 €				
Execução orçamental consolidado	2.050.269,79 €						
Operações tesouraria consolidado	385.662,56 €						
Receitas orçamentais	31.623.444,29 €		30.955.079,78 €	Despesas orçamentais	29.592.870,32 €		28.996.523,27 €
010202 -Imposto Municipal s/ Imóveis	3.220.950,57 €		3.220.950,57 €	010101 -Titulares de Org. Soberania e membros Orgãos Autárq.	241.258,92 €		241.258,92 €
010203 -Imposto Único de Circulação	618.846,58 €		618.846,58 €	01010401 - Pessoal Quadros - Pessoal em Funções	4.742.114,18 €		4.742.114,18 €
010204 -Imposto Mun. s/ Transmissões Oneroso	640.734,69 €		640.734,69 €	01010601 - Pessoal Contrato a Termo - Pessoal em funções	39.314,41 €		39.314,41 €



FLUXOS DE CAIXA CONSOLIDADO DE OPERAÇÕES ORÇAMENTAIS

Ano: 2012


RECEBIMENTOS CMA+SMA	TOTAL CMA+SMA		CORRECÇÕES CONSOLIDAÇÃO	TOTAL CONSOLIDADO	PAGAMENTOS CMA +SMA	TOTAL CMA+SMA		CORRECÇÕES CONSOLIDAÇÃO	TOTAL CONSOLIDADO
010205 -Derrama	1.178.486,23 €			1.178.486,23 €	010107 - Pessoal em regime tarefa e avença	101.886,02 €			101.886,02 €
01020701-Contribuição Autarquica	2.405,67 €			2.405,67 €	010108 - Pessoal aguardando aposentação	5.472,19 €			5.472,19 €
01020702-Imposto Municipal Sisa	1.289,50 €			1.289,50 €	010109 - Pessoal em qualquer outra situação	491.539,62 €			491.539,62 €
02020601 - Mercados e Feiras	33.721,21 €			33.721,21 €	010111 - Representação	63.182,04 €			63.182,04 €
02020602 - Loteamentos e obras	17.899,41 €			17.899,41 €	0101130101 - Sub.Refeição- Pes.Quadros	410.369,24 €			410.369,24 €



FLUXOS DE CAIXA CONSOLIDADO DE OPERAÇÕES ORÇAMENTAIS

Ano: 2012


RECEBIMENTOS CMA+SMA	TOTAL CMA+SMA	CORRECÇÕES CONSOLIDAÇÃO	TOTAL CONSOLIDADO	PAGAMENTOS CMA +SMA	TOTAL CMA+SMA	CORRECÇÕES CONSOLIDAÇÃO	TOTAL CONSOLIDADO
02020603 - Ocupação via pública	6.393,75 €		6.393,75 €	01011302 - Subs.Refeição - Pessoal Contrato a Termo	4.165,38 €		4.165,38 €
02020605 - Publicidade	32.094,98 €		32.094,98 €	01011303 - Subs.Refeição - Pessoal em qq outra situação	22.161,18 €		22.161,18 €
0202069901 - TX municipal direitos de passagem	8.441,25 €		8.441,25 €	01011304 - Subs.Refeição - Membros órgãos autarquicos	9.829,53 €		9.829,53 €
0202069902-TX deposito ficha tecnica de hab	0,00 €		0,00 €	0101140101-Subs. Férias/Natal - Pes.Quadros-Reg.Cont.Ind.Trab	315.485,62 €		315.485,62 €
0202069999-Outros	21.493,76 €		21.493,76 €	01011402 - Subs. Férias/Natal - Pessoal Contratado a Termo	10.639,63 €		10.639,63 €



FLUXOS DE CAIXA CONSOLIDADO DE OPERAÇÕES ORÇAMENTAIS

Ano: 2012


RECEBIMENTOS CMA+SMA	TOTAL CMA+SMA	CORRECÇÕES CONSOLIDAÇÃO	TOTAL CONSOLIDADO	PAGAMENTOS CMA +SMA	TOTAL CMA+SMA	CORRECÇÕES CONSOLIDAÇÃO	TOTAL CONSOLIDADO
04012301-Mercados e feiras	7.551,29 €		7.551,29 €	01011403-Subs. Férias/Natal - Pessoal em qg outra situação	4.648,01 €		4.648,01 €
04012302-Loteamentos e obras	98.846,62 €		98.846,62 €	01011404-Subs. Férias/Natal-Membros dos Orgãos Autárquicos	0,00 €		0,00 €
04012303-Ocupação da via pública	12.388,93 €		12.388,93 €	010115-Remunerações por doença e maternidade/paternidade	14.788,22 €		14.788,22 €
04012305-Caça, uso e porte de arma	667,16 €		667,16 €	010202-Horas extraordinárias	81.273,53 €		81.273,53 €
04012306-Parques de estacionamento	0,00 €		0,00 €	010204-Ajudas de custo	60.314,58 €		60.314,58 €



FLUXOS DE CAIXA CONSOLIDADO DE OPERAÇÕES ORÇAMENTAIS

Ano: 2012


RECEBIMENTOS CMA+SMA	TOTAL CMA+SMA	CORRECÇÕES CONSOLIDAÇÃO	TOTAL CONSOLIDADO	PAGAMENTOS CMA +SMA	TOTAL CMA+SMA	CORRECÇÕES CONSOLIDAÇÃO	TOTAL CONSOLIDADO
0401239901-Depósito ficha técnica de habitação	96,84 €		96,84 €	010205-Abono para falhas	8.730,38 €		8.730,38 €
0401239902-Emissao certificado de registo	352,50 €		352,50 €	010210 -Subsídio de trabalho nocturno	7.366,86 €		7.366,86 €
0401239999-Outras	60.216,29 €		60.216,29 €	010211-Subsídio de Turno	27.339,04 €		27.339,04 €
04019901-Taxa de recursos hidricos	32.674,06 €	4.033,86 €	28.640,20 €	010212-Indemnizações por cessação de funções	0,00 €		0,00 €
040201-Juros de mora	2.708,34 €		2.708,34 €	01021302-Outros	26.373,84 €		26.373,84 €
040204-Coimas e penalidades contra- orden.	10.078,69 €		10.078,69 €	010214 - Outros Abonos em Numerário ou Espécie	64.709,28 €		64.709,28 €



FLUXOS DE CAIXA CONSOLIDADO DE OPERAÇÕES ORÇAMENTAIS

Ano: 2012


RECEBIMENTOS CMA+SMA	TOTAL CMA+SMA	CORRECÇÕES CONSOLIDAÇÃO	TOTAL CONSOLIDADO	PAGAMENTOS CMA +SMA	TOTAL CMA+SMA	CORRECÇÕES CONSOLIDAÇÃO	TOTAL CONSOLIDADO
040299-Multas e penalidades diversas	261,70 €		261,70 €	010301-Encargos com a saúde - SNS	192.324,02 €	7.714,02 €	184.610,00 €
04029901-Transgressão de posturas e outros	194,79 €		194,79 €	010302-Outros encargos com saúde	127.638,46 €		127.638,46 €
04029902-Por outras infracções à lei (inclu	2.307,64 €		2.307,64 €	010303-Subsídio familiar a crianças e jovens	47.291,27 €		47.291,27 €
050201-Bancos e outras inst. financeiras	51.259,09 €		51.259,09 €	010304-Outras prestações familiares	8.576,48 €		8.576,48 €
050302-Adm. central - serv. fundos aut.	33,92 €		33,92 €	01030501 - Assistência na Doença Funcionários Públicos (ADSE)	43.141,33 €		43.141,33 €
050703-Empresas privadas	76.202,00 €		76.202,00 €	0103050201-Caixa Geral de Aposentações	629.860,82 €		629.860,82 €



FLUXOS DE CAIXA CONSOLIDADO DE OPERAÇÕES ORÇAMENTAIS

Ano: 2012


RECEBIMENTOS CMA+SMA	TOTAL CMA+SMA		CORRECÇÕES CONSOLIDAÇÃO	TOTAL CONSOLIDADO	PAGAMENTOS CMA +SMA	TOTAL CMA+SMA		CORRECÇÕES CONSOLIDAÇÃO	TOTAL CONSOLIDADO
051001-Terrenos	6.600,00 €			6.600,00 €	0103050202-Segurança Social - Regime Geral	327.994,20 €			327.994,20 €
051005-Bens do domínio público	1.362.320,88 €			1.362.320,88 €	010306-Acidentes em serviço e doenças profissionais	14.268,09 €			14.268,09 €
051099-Outros	1.041.808,00 €			1.041.808,00 €	01030901-Seguros acidentes trabalho e doenças profissionais	78.224,22 €			78.224,22 €
060102 - Privadas	5.000,00 €			5.000,00 €	010310-Outras despesas seg.social	38.358,64 €			38.358,64 €
06030101-Fundo Equilíbrio Financeiro	5.751.240,00 €			5.751.240,00 €	020101-Matérias-primas e subsidiárias	194.733,49 €			194.733,49 €



FLUXOS DE CAIXA CONSOLIDADO DE OPERAÇÕES ORÇAMENTAIS

Ano: 2012


RECEBIMENTOS CMA+SMA	TOTAL CMA+SMA	CORRECÇÕES CONSOLIDAÇÃO	TOTAL CONSOLIDADO	PAGAMENTOS CMA +SMA	TOTAL CMA+SMA	CORRECÇÕES CONSOLIDAÇÃO	TOTAL CONSOLIDADO
06030102-Fundo Social Municipal	530.189,00 €		530.189,00 €	02010201-Gasolina	13.016,71 €		13.016,71 €
06030103-Participação Fixa no IRS	974.181,00 €		974.181,00 €	02010202-Gasóleo	690.744,05	206.250,61	484.493,44 €
06030199-Outras	913.757,95 €		913.757,95 €	02010299-Outros combustíveis	235.588,42 €		235.588,42 €
06030602-FEOGA	0,00 €		0,00 €	020104-Limpeza e higiene	31.684,74 €		31.684,74 €
06030603-FSE	30.666,01 €		30.666,01 €	020105-Alimentação - Refeições confeccionadas	342.928,82 €		342.928,82 €
060901-União Europeia - Instituições	0,00 €		0,00 €	020106-Alimentação - Géneros para confeccionar	54,88 €		54,88 €



FLUXOS DE CAIXA CONSOLIDADO DE OPERAÇÕES ORÇAMENTAIS

Ano: 2012


RECEBIMENTOS CMA+SMA	TOTAL CMA+SMA	CORRECÇÕES CONSOLIDAÇÃO	TOTAL CONSOLIDADO	PAGAMENTOS CMA +SMA	TOTAL CMA+SMA	CORRECÇÕES CONSOLIDAÇÃO	TOTAL CONSOLIDADO
070103-Publicações e impressos	1.769,09 €		1.769,09 €	020107-Vestuário e artigos pessoais	36.528,89 €		36.528,89 €
070108-Venda de Mercadorias	2.722,60 €		2.722,60 €	020108-Material de escritório	57.500,55 €		57.500,55 €
070199-Outros	668,96 €	442,57 €	226,39 €	020109-Produtos quimicos e farmaceuticos	61.227,02 €		61.227,02 €
07011101 - Venda de água	1.857.545,01 €	204.485,93 €	1.653.059,08 €	020111-Material de consumo clínico	17.095,09 €		17.095,09 €
070201-Aluguer de espaços e equipamentos	36.781,84 €		36.781,84 €	020112-Material Transporte - Peças	122.662,99 €	1.719,03 €	120.943,96 €
070203-Vistorias e ensaios	6.523,14 €		6.523,14 €	020114-Outro material - peças	58.729,55		58.729,55 €



FLUXOS DE CAIXA CONSOLIDADO DE OPERAÇÕES ORÇAMENTAIS

Ano: 2012


RECEBIMENTOS CMA+SMA	TOTAL CMA+SMA	CORRECÇÕES CONSOLIDAÇÃO	TOTAL CONSOLIDADO	PAGAMENTOS CMA +SMA	TOTAL CMA+SMA	CORRECÇÕES CONSOLIDAÇÃO	TOTAL CONSOLIDADO
070205-Atividades de saúde	10.772,50 €		10.772,50 €	020115-Prêmios - Condições e ofertas	7.196,86 €		7.196,86 €
07020803-Serv. Culturais	2.320,18 €		2.320,18 €	02011603-Outras mercadorias para venda	369,00 €		369,00 €
07020804-Serv. Desportivos	303.001,67 €		303.001,67 €	020117-Ferramentas e utensílios	13.970,68 €		13.970,68 €
07020901-Saneamento/tarifa fixa - água	1.065.086,27 €	41.295,89 €	1.023.790,38 €	020118-Livros e documentação técnica	4.318,19 €		4.318,19 €
07020902-Resíduos sólidos+trabalhos p/conta particulares	62.101,28 €	2.852,25 €	59.249,03 €	020119-Artigos honoríficos e de decoração	0,00 €		0,00 €
07020903-Transp. colectivos pessoas e merc./saneamento	34.497,56 €	6.481,78 €	28.015,78 €	020120-Material de educação, cultura e re	7.583,84 €		7.583,84 €



FLUXOS DE CAIXA CONSOLIDADO DE OPERAÇÕES ORÇAMENTAIS

Ano: 2012


RECEBIMENTOS CMA+SMA	TOTAL CMA+SMA	CORRECÇÕES CONSOLIDAÇÃO	TOTAL CONSOLIDADO	PAGAMENTOS CMA +SMA	TOTAL CMA+SMA	CORRECÇÕES CONSOLIDAÇÃO	TOTAL CONSOLIDADO
07020904-Tarifa fixa saneamento (SMA)	13.134,49 €		13.134,49 €	020121-Outros bens	88.930,21 €	442,57 €	88.487,64 €
07020905-Cemitérios/resíduos sólidos	1.250.667,90 €	66.334,46 €	1.184.333,44 €	020201-Encargos das instalações	1.895.657,97 €	224.020,80 €	1.671.637,17 €
07020906-Outros serviços	54,75 €		54,75 €	020202-Limpeza e higiene	307.083,31 €		307.083,31 €
07020999-Outros	30.779,72 €	12.117,84 €	18.661,88 €	020203-Conservação de Bens	137.527,99 €	137,87 €	137.390,12 €
07029901-Encargos de cobrança	8,89 €		8,89 €	020205- Locação de material de informá	2.687,81 €		2.687,81 €
070301-Habitações	13.641,60 €		13.641,60 €	020208-Locação de outros bens	42.690,06 €		42.690,06 €



FLUXOS DE CAIXA CONSOLIDADO DE OPERAÇÕES ORÇAMENTAIS

Ano: 2012


RECEBIMENTOS CMA+SMA	TOTAL CMA+SMA	CORRECÇÕES CONSOLIDAÇÃO	TOTAL CONSOLIDADO	PAGAMENTOS CMA +SMA	TOTAL CMA+SMA	CORRECÇÕES CONSOLIDAÇÃO	TOTAL CONSOLIDADO
070302-Edifícios	39.378,07 €		39.378,07 €	020209-Comunicações	250.558,61 €		250.558,61 €
08019901-Indem. deter., roubo e extr. bens	7.776,74 €		7.776,74 €	020210-Transportes	546.867,71 €		546.867,71 €
08019902-Indem. Estragos em viaturas e outros equipamentos	50,00 €		50,00 €	020211-Representação dos serviços	4.683,38 €		4.683,38 €
08019904-Diversas	53.950,31 €		53.950,31 €	020212-seguros	81.626,94 €		81.626,94 €
08019999-Diversas	610.616,04 €	299.630,91 €	310.985,13 €	020213-Deslocações e estadas	22.573,62 €		22.573,62 €
090101-Sociedades e quase-sociedades não	31.519,00 €		31.519,00 €	020214-Estudos, pareceres, projectos e co	144.688,94 €		144.688,94 €
090110-Famílias	10.140,00 €		10.140,00 €	020215-Formação	7.736,30 €		7.736,30 €



FLUXOS DE CAIXA CONSOLIDADO DE OPERAÇÕES ORÇAMENTAIS

Ano: 2012


RECEBIMENTOS CMA+SMA	TOTAL CMA+SMA	CORRECÇÕES CONSOLIDAÇÃO	TOTAL CONSOLIDADO	PAGAMENTOS CMA +SMA	TOTAL CMA+SMA	CORRECÇÕES CONSOLIDAÇÃO	TOTAL CONSOLIDADO
09040602-Maquinaria e equipamento	77,10 €		77,10 €	020217-Publicidade	62.387,53 €		62.387,53 €
09040603-Outros	177.948,00 €		177.948,00 €	020218-Vigilancia e segurança	93.457,32 €		93.457,32 €
10030101-Fundo Equilibrio Financeiro	3.834.162,00 €		3.834.162,00 €	020219-Assistência técnica	191.165,96 €		191.165,96 €
10030104-Cooperação Técnica e Financeira	40.200,16 €		40.200,16 €	020220-Outros trabalhos especializados	855.899,99 €	26.173,89 €	829.726,10 €
10030701-FEDER	3.763.522,39 €		3.763.522,39 €	020222-Serviços de saúde	31.094,06 €		31.094,06 €
10030702-FEOGA	109.228,54 €		109.228,54 €	020224-Encargos de cobrança de receitas	266.339,96	4.809,46	261.530,50 €



FLUXOS DE CAIXA CONSOLIDADO DE OPERAÇÕES ORÇAMENTAIS

Ano: **2012**


RECEBIMENTOS CMA+SMA	TOTAL CMA+SMA	CORRECÇÕES CONSOLIDAÇÃO	TOTAL CONSOLIDADO	PAGAMENTOS CMA +SMA	TOTAL CMA+SMA	CORRECÇÕES CONSOLIDAÇÃO	TOTAL CONSOLIDADO
100801-Famílias	236.379,61 €	30.689,02 €	205.690,59 €	020225-Outros serviços	311.586,66 €	1.447,52 €	310.139,14 €
120602-Sociedades financeiras	1.194.710,12 €		1.194.710,12 €	03010302-Empréstimos de médio e longo prazo	278.195,01 €		278.195,01 €
130199-Outras	47.306,86 €		47.306,86 €	030502-Outros juros	9.124,55 €		9.124,55 €
150101-Reposições não abatidas nos pagamentos	20.041,60 €		20.041,60 €	040102-Privadas	0,00 €		0,00 €
				040305-Serviços e fundos autónomos	31.510,05 €		31.510,05 €
				04050102-Freguesias	933.810,94 €		933.810,94 €
				04050104-Associação de Municípios	117.894,68 €		117.894,68 €



FLUXOS DE CAIXA CONSOLIDADO DE OPERAÇÕES ORÇAMENTAIS

Ano: **2012**


RECEBIMENTOS CMA+SMA	TOTAL CMA+SMA		CORRECÇÕES CONSOLIDAÇÃO	TOTAL CONSOLIDADO	PAGAMENTOS CMA +SMA	TOTAL CMA+SMA		CORRECÇÕES CONSOLIDAÇÃO	TOTAL CONSOLIDADO
					04050107-Assembleias Distritais	7.362,24 €			7.362,24 €
					040701-Instituições sem fins lucrativos	1.426.380,30 €			1.426.380,30 €
					040802-Outras - famílias	70.477,84 €			70.477,84 €
					060201 - Impostos e taxas	62.206,25 €			62.206,25 €
					06020301 - Outras restituições	9.884,46 €			9.884,46 €
					06020302-IVA pago	28.062,08 €			28.062,08 €
					06020304-Serviços bancários	4.381,08 €			4.381,08 €



FLUXOS DE CAIXA CONSOLIDADO DE OPERAÇÕES ORÇAMENTAIS

Ano: **2012**


RECEBIMENTOS CMA+SMA	TOTAL CMA+SMA		CORRECÇÕES CONSOLIDAÇÃO	TOTAL CONSOLIDADO	PAGAMENTOS CMA +SMA	TOTAL CMA+SMA		CORRECÇÕES CONSOLIDAÇÃO	TOTAL CONSOLIDADO
					06020305-Outras	137.420,20 €		92.129,34 €	45.290,86 €
					070101-Terrenos	34.980,00 €			34.980,00 €
					07010201-Construção	137.802,56 €			137.802,56 €
					07010301-Instalações de serviços	1.234.389,73			1.234.389,73 €
					07010302-Instalações desportivas e recreati	0,00 €			0,00 €
					07010303-Mercados e instalações de fiscaliz	192.303,33 €			192.303,33 €
					07010305-Escolas	4.036.441,76 €		9.015,80 €	4.027.425,96 €
					07010401-Viadutos, arruamentos e obras comp	186.933,14 €		21.436,35 €	165.496,79 €



FLUXOS DE CAIXA CONSOLIDADO DE OPERAÇÕES ORÇAMENTAIS

Ano: **2012**


RECEBIMENTOS CMA+SMA	TOTAL CMA+SMA		CORRECÇÕES CONSOLIDAÇÃO	TOTAL CONSOLIDADO	PAGAMENTOS CMA +SMA	TOTAL CMA+SMA		CORRECÇÕES CONSOLIDAÇÃO	TOTAL CONSOLIDADO
					07010402-Sistemas drenagem de águas residua	153.548,09 €			153.548,09 €
					07010404-Iluminação pública	2.503,17 €			2.503,17 €
					07010405-Parques e jardins	630.172,27 €		1.049,79 €	629.122,48 €
					07010406-Instalações desportivas e recreati	1.620,53 €			1.620,53 €
					07010407-Captacao, tratamento e distribuica	845.115,54 €			845.115,54 €
					07010408-Viação rural	2.720,47 €			2.720,47 €
					07010409-Sinalização e tr nsito	29.286,74 €			29.286,74 €



FLUXOS DE CAIXA CONSOLIDADO DE OPERAÇÕES ORÇAMENTAIS

Ano: **2012**


RECEBIMENTOS CMA+SMA	TOTAL CMA+SMA		CORRECÇÕES CONSOLIDAÇÃO	TOTAL CONSOLIDADO	PAGAMENTOS CMA +SMA	TOTAL CMA+SMA		CORRECÇÕES CONSOLIDAÇÃO	TOTAL CONSOLIDADO
					07010412-Cemitérios	0,00 €			0,00 €
					07010413-Outras construções diversas	3.719,52 €			3.719,52 €
					070106-Material de transporte	1.367,71 €			1.367,71 €
					070107-Equipamento de informática	68.178,32 €			68.178,32 €
					070108-Software informático	471.995,04			471.995,04 €
					070109-Equipamento administrativo	2.276,73 €			2.276,73 €
					070110-Equipamento básico	660.868,98 €			660.868,98 €



FLUXOS DE CAIXA CONSOLIDADO DE OPERAÇÕES ORÇAMENTAIS

Ano: 2012


RECEBIMENTOS CMA+SMA	TOTAL CMA+SMA		CORRECÇÕES CONSOLIDAÇÃO	TOTAL CONSOLIDADO	PAGAMENTOS CMA +SMA	TOTAL CMA+SMA		CORRECÇÕES CONSOLIDAÇÃO	TOTAL CONSOLIDADO
					070111-Ferramentas e utensílios	13.461,47 €			13.461,47 €
					070112-Artigos e objetos de valor	1.800,00 €			1.800,00 €
					070115-Outros investimentos	102.028,54			102.028,54 €
					070206-Material de informática	52.778,99 €			52.778,99 €
					08010101 - Empresas públicas municipais e intermunicipais	0,00 €			0,00 €
					080102 - Privadas	1.950,00 €			1.950,00 €
					08050103 - Serviços autónomos da administração local	0,00 €			0,00 €



FLUXOS DE CAIXA CONSOLIDADO DE OPERAÇÕES ORÇAMENTAIS

Ano: **2012**

RECEBIMENTOS CMA+SMA	TOTAL CMA+SMA		CORRECÇÕES CONSOLIDAÇÃO	TOTAL CONSOLIDADO	PAGAMENTOS CMA +SMA	TOTAL CMA+SMA		CORRECÇÕES CONSOLIDAÇÃO	TOTAL CONSOLIDADO
					08050104 - Associação de Municípios	0,00 €			0,00 €
					080701-Instituições sem fins lucrativos	123.244,92 €			123.244,92 €
					080903 - Países terceiros e organizações internacionais	5.000,00 €			5.000,00 €
					090801-Sociedades e quase soc. não financeiras - Privadas	483.219,77 €			483.219,77 €
					100603-Soc.financeiras- Bancos e outras inst.financeiras	1.380.681,50 €			1.380.681,50 €
					110299-Outras	113.954,49 €			113.954,49 €



FLUXOS DE CAIXA CONSOLIDADO DE OPERAÇÕES ORÇAMENTAIS

Ano: 2012

RECEBIMENTOS CMA+SMA	TOTAL CMA+SMA		CORRECÇÕES CONSOLIDAÇÃO	TOTAL CONSOLIDADO	PAGAMENTOS CMA+SMA	TOTAL CMA+SMA		CORRECÇÕES CONSOLIDAÇÃO	TOTAL CONSOLIDADO
Operações de tesouraria		3.786.641,81 €		3.786.641,81 €	Operações de tesouraria		3.805.241,46 €		3.805.241,46 €
					Saldo gerência seguinte				
					Execução orçamental		4.119.746,15 €		4.008.826,30 €
					Operações tesouraria		367.062,91 €		367.062,91 €
TOTAL		37.846.018,45 €	668.364,51 €	37.177.653,94 €	TOTAL		37.884.920,84 €	596.347,05 €	37.177.653,94 €

Nota1: Na Consolidação de Contas do Ano de 2011, os montantes considerados nas correções da consolidação para efeitos do mapa de fluxos de caixa da orçamental (Pagamentos e recebimentos) foi efetuado pelo o valor base. O correto é ser efetuado pelo valor total com IVA . No ano de 2012 procedeu-se à devida correção.

Nota2: Em 2011 foi considerado o montante do saldo da gerência anterior, a soma dos saldos da gerência anterior da CMA e dos SMA. O correto é considerar o saldo da gerência consolidado. No ano de 2012 procedeu-se à devida correção.

CONSOLIDAÇÃO DE CONTAS 2012


MUNICÍPIO DE ABRANTES

ANEXOS ÀS DEMONSTRAÇÕES FINANCEIRAS CONSOLIDADAS

Lei n: 2/07 de 15/01/2007 Orientação n: 1/2010 de 01/07/2010

INFORMAÇÕES RELATIVAS A COMPROMISSOS





VI. INFORMAÇÕES RELATIVAS A COMPROMISSOS

19. O montante global dos compromissos financeiros que não figure no balanço consolidado, para que seja possível analisar a situação financeira do conjunto das entidades compreendidas na consolidação, incluindo, as entidades que adotem o POCAL, sendo esta informação discriminada, por agrupamento da despesa e dos valores que devem ser refletidos nas contas da classe 0 relativas aos compromissos de exercícios futuros.

Não existem.

20. Descrição das responsabilidades das entidades incluídas no perímetro de consolidação por garantias prestadas, desdobrando-as de acordo com a natureza destas e mencionando expressamente as garantias reais, com indicação da norma legal habilitante.

Não existem.

CONSOLIDAÇÃO DE CONTAS 2012


MUNICÍPIO DE ABRANTES

ANEXOS ÀS DEMONSTRAÇÕES FINANCEIRAS CONSOLIDADAS

Lei n: 2/07 de 15/01/2007 Orientação n: 1/2010 de 01/07/2010

INFORMAÇÕES RELATIVAS A POLÍTICAS CONTABILÍSTICAS






VII. INFORMAÇÕES RELATIVAS A POLÍTICAS CONTABILÍSTICAS

21. Os critérios de valorimetria aplicados às várias rubricas das demonstrações financeiras consolidadas e métodos utilizados no cálculo dos ajustamentos de valor, designadamente amortizações, ajustamentos e provisões.

O mapa dos critérios valorimétricos utilizados pela CMA e SMA, encontram-se em anexo.

Rubricas	Critérios Valorimétricos utilizados pela CMA	Critérios Valorimétricos utilizados pelos SMA
IMOBILIZADO	<ul style="list-style-type: none"> › Custo histórico – Bens adquiridos até ao ano 1999; › Custo aquisição, acrescido de IVA, não dedutível por via do pro-rata - Bens adquiridos desde o ano 2000; › Valor de avaliação atribuído pela Comissão de Avaliação ou quando este não exista, o valor patrimonial tributário que resulta da avaliação efectuada pelo Serviço de Finanças – Deliberação de Câmara de 29/12/2004; › Bens de imobilizado obtido a título gratuito, dependendo do tipo de bens aplica-se o respectivo critério valorimétrico (terrenos – valor patrimonial; equipamentos – valor patrimonial; edifícios e outras construções – valor avaliação ou patrimonial); › Custo de produção - Trabalhos realizados para a própria entidade, valorizados a partir do ano de 2008); › Investimentos financeiros – Valor de mercado, à excepção da participação nos SMA que está valorizada pelo método da equivalência patrimonial e nas associações TAGUSVALLEY e APDREDIN que estão registadas pelo valor nominativo das unidades de participação. 	<ul style="list-style-type: none"> › O activo imobilizado é valorizado ao custo de aquisição; › Custo de produção - Trabalhos realizados para a própria entidade.
AMORTIZAÇÕES	<ul style="list-style-type: none"> › Método das quotas constantes. Portaria 378/94 de 16 Junho; Portaria n.º 671/2000 de 17 de Abril – CIBE; Decreto - Regulamentar nº 2/90, de 12 de Janeiro; Tabela específica aprovada em Reunião de Câmara de 17/09/1999 para o equipamento de transporte adquirido nos anos anteriores a 2000. 	<ul style="list-style-type: none"> › Método das quotas constantes.
EXISTÊNCIAS	<ul style="list-style-type: none"> › As existências são valorizadas ao custo de aquisição (acrescido de IVA, não dedutível por via do pro-rata), incluindo as despesas incorridas até ao armazenamento. › Através do sistema de inventário permanente, utilizando o custo médio ponderado como método de custeio das saídas (mercadorias, matérias primas, subsidiárias e de consumo). 	<ul style="list-style-type: none"> › As existências são valorizadas ao custo de aquisição.
TERCEIROS	<ul style="list-style-type: none"> › Valores expressos pelas importâncias constantes nos documentos que as titulam. 	
ACRÉSCIMOS	<p>Acréscimo de Proveitos:</p> <ul style="list-style-type: none"> › Juros a receber; › Comparticipações a receber – Aterro Inter-Municipal; › Impostos directos a receber - IMI, Derrama e participação IRS; › Vendas, prestação de serviços, proveitos suplementares (Ex. Futuros) <p>Acréscimo de Custos:</p> <ul style="list-style-type: none"> › Remunerações a liquidar; › Juros a liquidar; › Comparticipações a liquidar/restituir - Aterro Inter-Municipal; › Protocolos e acordos a liquidar ; › Encargos de cobrança a liquidar; › Outros acréscimos de custos. 	
DIFERIMENTOS	<p>Proveitos Diferidos:</p> <ul style="list-style-type: none"> › Subsídios para investimentos. <p>Custos Diferidos:</p> <ul style="list-style-type: none"> › Inventários - Outros Bens; › Seguros; › Outros custos diferidos. 	
PROVISÕES	<ul style="list-style-type: none"> › As provisões foram calculadas tendo em conta o Princípio da Prudência e as disposições do POAL. Quanto às dívidas de Terceiros, cuja cobrança seja duvidosa e cujo risco de incobrabilidade seja devidamente justificado, tem sido constituídas provisões segundo o estabelecido no ponto 2.7.1 do POAL. O montante anual acumulado de provisão é determinado de acordo com as seguintes percentagens: <ul style="list-style-type: none"> - 50% para dívidas em mora há mais de 6 meses e até 12 meses; - 100% para dívidas em mora há mais de 12 meses. Não foi constituída provisão para as dívida em mora à mais de 6 meses até 12 meses. O Município implementou a partir de Janeiro de 2011 um novo ERP Financeiro (Navision Cidadela) cujo módulo de execuções fiscais ainda não se encontrava desenvolvido, pelo que não garantia fiabilidade. 	
DISPONIBILIDADES	As disponibilidades de caixa e depósitos bancários são expressas pelos montantes dos meios de pagamento e dos saldos de todas as contas de depósito.	



22. Cotações que tenham sido utilizadas para a conversão em euros dos elementos incluídos nas demonstrações financeiras consolidadas.

Não existem.

CONSOLIDAÇÃO DE CONTAS 2012


MUNICÍPIO DE ABRANTES

ANEXOS ÀS DEMONSTRAÇÕES FINANCEIRAS CONSOLIDADAS

Lei n: 2/07 de 15/01/2007 Orientação n: 1/2010 de 01/07/2010

INFORMAÇÕES RELATIVAS A DETERMINADAS RUBRICAS





VIII. INFORMAÇÕES RELATIVAS A DETERMINADAS RUBRICAS


23. Comentário às rubricas de Imobilizações Incorpóreas, nomeadamente as “Despesas de Instalação” e “Despesas de Investigação e Desenvolvimento”.

Nos SMA não houve alteração de valores, relativamente ao exercício anterior, das contas 431 – “Despesas de Instalação” e 432 – “Despesas de Investigação e de Desenvolvimento”.


A tabela que se segue descreve os projetos que originaram movimentação nas rubricas em análise para o período de 2000 a 2012 na CMA:

Conta 431 – Despesas de Instalação:

Ano	Projeto
2000	<ul style="list-style-type: none"> ▸ “Protocolo celebrado com INETI -Instituto Nacional de Engenharia e Tecnologia Industrial para elaboração de um projeto de engenharia (Projeto de Cogeração da Etar de Abrantes) ” – 1ª tranche.
2001	<ul style="list-style-type: none"> ▸ “Protocolo celebrado com INETI -Instituto Nacional de Engenharia e Tecnologia para elaboração de um projeto de engenharia (Projeto de Cogeração da Etar de Abrantes) ” – 2ª e 3ª tranche; ▸ “Projetos de Rede Viária”.
2002	<ul style="list-style-type: none"> ▸ “Projeto do Quartel dos Bombeiros”.
2003	<ul style="list-style-type: none"> ▸ “Estudo de Revisão do Plano Diretor Municipal de Abrantes – 1ª Prestação (10%) ”; ▸ “Projeto Base 2 do Quartel dos Bombeiros Municipais de Abrantes – 50% dos trabalhos de alteração ao projeto”.
2004	<ul style="list-style-type: none"> ▸ “Especialidades do Projeto Base 2 do Quartel dos Bombeiros (restantes 50%) ”; ▸ “Projetos da Rede de Gás da Cidade Desportiva de Abrantes”.
2005	<ul style="list-style-type: none"> ▸ “Material para o Parque Náutico de Aldeia do Mato”; ▸ “Apoio ao TAGUSVALLEY”.
2006	<ul style="list-style-type: none"> ▸ Projeto – Controle de Qualidade Posicional de Cartografia à Escala 1/10.000”; ▸ “Elaboração do Plano Estratégico da Cidade de Abrantes (50%) ”; ▸ “Apoio à TAGUSVALLEY no Tecnopolo de Abrantes”; ▸ “Centro de Inovação e Desenvolvimento de Empresas – Ensaio Geotécnicos”.
2007	<ul style="list-style-type: none"> ▸ “Informatização do Cadastro Geométrico da Propriedade Rústica”; ▸ “Revisão do Perímetro Urbano – PDM”; ▸ “Estudo Geológico e Geotécnico do terreno onde irá ser implantado o Grupo Escultórico de Charters Almeida”; ▸ “Elaboração do Plano Estratégico da Cidade de Abrantes – 30% com a entrega do 3º relatório”; ▸ “Projeto de Execução e Início da Assistência Técnica da Sede dos Serviços Municipalizados de Abrantes”; ▸ “Instalação da Rede de Gás na cozinha da Escola EB1/JI António Torrado em Abrantes”.




Ano	Projeto
2008	<ul style="list-style-type: none"> ▸ “Projeto de Recuperação, Remodelação e Ampliação do Convento de São Domingos (1ª Prestação - Assinatura do Contrato) ”; ▸ “Projeto de Instalação de Laboratórios no CIIDE (35% - Estudo Prévio) ”; ▸ “Projeto de Execução da Piscina Municipal Coberta de Tramagal”; ▸ “Projeto de Execução do Complexo de Piscinas da Cidade Desportiva de Abrantes”; ▸ “Aquapólis – Bares – Projeto de Especialidade”; ▸ “Inventário do Museu Ibérico de Arqueologia e Arte”; ▸ “Estudo Prévio de Arquitetura – Ordenamento da Frente Urbana – Vale da Fontinha”; ▸ “Diversos Projetos para a Construção do Novo Quartel dos Bombeiros Municipais de Abrantes”; ▸ “Projeto de Climatização e Aquecimento de Águas Quentes de Consumo do Novo Quartel dos Bombeiros Municipais de Abrantes”; ▸ “Museu Ibérico de Arqueologia e Arte de Abrantes – Projeto de Recuperação, Remodelação e Ampliação do Convento de São Domingos (2ª Prestação) ”; ▸ “Elaboração do Plano de Urbanização do Pego”; ▸ “Projeto de Requalificação da Praça de São Miguel do Rio Torto”; ▸ “Projeto de Arquitetura do Clube Náutico de Abrantes”; ▸ “Elaboração de Trabalhos de Avaliação de Terrenos do Loteamento da Colina do Tejo”; ▸ “Revisão do PDM de Abrantes”; ▸ “Comparticipação na Construção das Novas Instalações do Laboratório da A. Logos”.
2009	<ul style="list-style-type: none"> ▸ “Estudo Geológico e Geotécnico do Terreno das Futuras Instalações da ESTA – Escola Superior de Tecnologia de Abrantes”; ▸ “Assistência Técnica à Empreitada da Obra do CIIDE – Centro de Inovação, Incubação e Desenvolvimento de Empresas”; ▸ “Antevisão do Museu Ibérico de Arqueologia e Arte de Abrantes”; ▸ “Projeto de Licenciamento para Instalação dos Laboratórios da ESTA - Escola Superior de Tecnologia de Abrantes no CIIDE - Centro de Inovação, Incubação e Desenvolvimento de Empresas”; ▸ “CIIDE - Centro de Inovação, Incubação e Desenvolvimento de Empresas – Fase 5 – Assistência Técnica”; ▸ “Museu Ibérico de Arqueologia e Arte de Abrantes – Projeto de Recuperação, Remodelação e Ampliação do Convento de São Domingos”.
2010	<ul style="list-style-type: none"> ▸ “Museu Ibérico de Arqueologia e Arte de Abrantes; ▸ Estudo de Prospeção Geológica e Geotécnica - Museu Ibérico de Arqueologia e Arte de Abrantes; ▸ Projeto de Recuperação, Remodelação e Ampliação do Convento de São Domingos – Entrega do Projeto de Execução; ▸ Estudos Preliminares de Caracterização do Convento de São Domingos e Levantamento e Caracterização Estrutural – Museu Ibérico de Arqueologia e Arte de Abrantes.
2011	<ul style="list-style-type: none"> ▸ Não existem.




Ano	Projeto
2012	<ul style="list-style-type: none"> ▶ “Projeto do Fórum Empresarial do Tecnopolo do Vale do Tejo”. ▶ “Inventário do Museu Ibérico de Arqueologia e Arte” (Ano 2008) – Transferido para a conta patrimonial 4421; ▶ “Projeto de Recuperação, Remodelação e Ampliação do Convento de São Domingos (1ª Prestação - Assinatura do Contrato)” (Ano 2008) – Transferido para a conta patrimonial 4421; ▶ “Museu Ibérico de Arqueologia e Arte de Abrantes – Projeto de Recuperação, Remodelação e Ampliação do Convento de São Domingos (2ª Prestação)” (Ano 2008) – Transferido para a conta patrimonial 4421; ▶ “Antevisão do Museu Ibérico de Arqueologia e Arte de Abrantes” (Ano 2009) – Transferido para a conta patrimonial 4421; ▶ “Museu Ibérico de Arqueologia e Arte de Abrantes – Projeto de Recuperação, Remodelação e Ampliação do Convento de São Domingos” (Ano 2009) – Transferido para a conta patrimonial 4421; ▶ “Museu Ibérico de Arqueologia e Arte de Abrantes” (Ano 2010) – Transferido para a conta patrimonial 4421; ▶ “Estudo de Prospeção Geológica e Geotécnica - Museu Ibérico de Arqueologia e Arte de Abrantes” (Ano de 2010) – Transferido para a conta patrimonial 4421; ▶ “Projeto de Recuperação, Remodelação e Ampliação do Convento de São Domingos – Entrega do Projeto de Execução” (Ano 2010) – Transferido para a conta patrimonial 4421; ▶ “Estudos Preliminares de Caracterização do Convento de São Domingos e Levantamento e Caracterização Estrutural – Museu Ibérico de Arqueologia e Arte de Abrantes” (Ano 2010) – Transferido para a conta patrimonial 4421.

Conta 432 - Despesa de investigação e de desenvolvimento:

Ano	Projeto
2000	▶ “Sistema de Supervisão de Etar's”.
2001	<i>Não se verificaram movimentos.</i>
2002	<i>Não se verificaram movimentos.</i>
2003	<ul style="list-style-type: none"> ▶ “Cartografia Digital à escala 1/10.000 da Associação de Municípios do Médio Tejo”; ▶ “Software ngXIS para Gestão da Cartografia Digital à escala 1/10.000”.
2004	▶ “Levantamento Cartográfico de Bicas, Mouriscas e Alagoa”.
2005	<ul style="list-style-type: none"> ▶ “Médio Tejo Digital – Comparticipação da Autarquia de Abrantes”; ▶ “Elaboração do Plano Estratégico da Cidade de Abrantes”.
2006	<ul style="list-style-type: none"> ▶ “Comparticipação no SIT Médio Tejo – 1ª Fase”; ▶ “Elaboração de Mapa de Ruído do Concelho de Abrantes”; ▶ “Projeto Médio Tejo Digital”; ▶ “Estudo de Mobilidade e do Sistema de Transportes de Abrantes”; ▶ “Elaboração do Projeto de Conceção das Infraestruturas de Suporte e Condições Técnicas do Concurso”.
	▶



Ano	Projeto
2007	<ul style="list-style-type: none"> ▶ “Médio Tejo Digital (Comparticipação de Outubro/Novembro/Dezembro 2006); ▶ “SIT Médio Tejo – 1ª Fase”; ▶ “Instalações Elétricas Municipais – Plano de Qualidade e Redução de Custos”; ▶ “Comparticipação do SIT Médio Tejo 1ª Fase”; ▶ “Execução do Processo de Concurso para Adjudicação dos Serviços de Manutenção e de Controlo Operacional, Técnico e de Segurança do Açude Insuflável Abrantes”.
2008	<ul style="list-style-type: none"> ▶ “Revisão do PDM de Abrantes (10% com início dos trabalhos)”; ▶ “Parecer sobre as Patologias da Escola EB1 Nº 2 de Abrantes e dos Respetivos Muros de Contenção”; ▶ “Software SIT Médio Tejo – 1ª Fase”; ▶ “Informatização do Cadastro Geométrico – Propriedade Rústica”; ▶ “SIT Médio Tejo – 1ª Fase (Software para GPS e Router ADSL e Aquisição de Equipamento Multifunções”; ▶ “Projeto de Infraestruturas de Telecomunicações da Piscina Municipal Coberta do Tramagal”; ▶ “Projeto de Arquitetura do Lote Nº 1 do Loteamento da Colina do Tejo em Abrantes”; ▶ “Projeto para o Antigo Barro Vermelho”; ▶ “Projeto Base de Arquitetura para Habitações a Custos Controlados”; ▶ “Projeto de Execução da Sede dos Serviços Municipalizados de Abrantes”; ▶ “Projeto de Climatização e Comportamento Térmico para a Escola EB1 de Carvalhal”; ▶ “Ensaio na Escola EB1 Nº 5 de Rossio ao Sul do Tejo”; ▶ “Projetos para o Centro Tecnológico Alimentar”.
2009	<ul style="list-style-type: none"> ▶ “Plataforma Eletrónica de Contratação Pública”; ▶ “Subscrição de Plataforma de Contratação Eletrónica – VORTALGOV MM”; ▶ “Avaliação Ambiental Estratégica relativa ao Plano de Pormenor do Parque Industrial do Pego”; ▶ “Estudo Acústico – Mapa de Ruído – Concelho de Abrantes”; ▶ “Elaboração de Relatório de Recolha de Dados Acústicos referente aos Planos de Pormenor do Parque Industrial da Zona Norte e Sul”; ▶ “Projetos Regionais – Médio Tejo Digital e SIG”.
2010	<ul style="list-style-type: none"> ▶ “Subscrição de Plataforma de Contratação Eletrónica”; ▶ “Melhoria da Mobilidade Intrarregional – Levantamento e Informação Georreferenciada relativa à Rede Viária” ▶ Programa de Licenciamento em Volume “Enterprise Agreement”.
2011	<ul style="list-style-type: none"> ▶ Melhoria da Mobilidade Intrarregional – Levantamento Informação Georreferenciada relativa Rede Viária; ▶ Subscrição da Plataforma Eletrónica VortalGov MM; ▶ Programa de Licenciamento em Volume “Enterprise Agreement”.
2012	<ul style="list-style-type: none"> ▶ Levantamento Informação Georreferenciada relativa a Rede Viária - Participação Estudo da Rede de Transportes a Pedido”; ▶ “Projeto Urbano de Valorização e Requalificação do Centro Histórico de Abrantes”; ▶ “Estudo de Valorização e Reabilitação Estratégica do Centro Histórico de Abrantes”; ▶ “Educação Excelência - Plano Tecnológico de Educação - Implementação de redes de área local e sistemas de videovigilância para o 1º CEB”.




24. Movimentos ocorridos nas rubricas do ativo imobilizado constantes do balanço consolidado e nas respetivas amortizações, ajustamentos e provisões de acordo com os seguintes quadros:

ATIVO BRUTO CONSOLIDADO

Ano: 2012


Código Contas do POCAL	DESIGNAÇÃO DE CONTAS	Saldo Inicial	Reavaliações Ajustamentos	Aumentos	Alienações	Transferências Abates	Saldo Final
Bens do Dominio Público			0,00 €	0,00 €	0,00 €	0,00 €	
451	Terreno e Recursos Naturais	9.593.366,60 €	0,00 €	53.191,66 €	0,00 €	0,00 €	9.646.558,26 €
452	Edifícios	0,00 €	0,00 €	0,00 €	0,00 €	0,00 €	0,00 €
453	Outras Construções e Infraestruturas	101.607.398,25 €	0,00 €	1.939.548,84 €	0,00 €	0,00 €	103.546.947,09 €
455	Bens do Dominio Histórico, Artístico e Cultural	708.532,35 €	0,00 €	0,00 €	0,00 €	0,00 €	708.532,35 €
459	Outros Bens do Dominio Público	2.062.919,02 €	0,00 €	370.187,28 €	0,00 €	0,00 €	2.433.106,30 €
4445	Imobilizações Curso - Facturas Recep. Conferê.	20.457,94 €	0,00 €	-19.685,78 €	0,00 €	0,00 €	772,16 €
445	Imobilizações em Curso	3.555.842,82 €	0,00 €	648.528,16 €	0,00 €	-2.174.386,03 €	2.029.984,95 €
446	Adianta. ^{tos} por Conta de Bens do Dominio Público	0,00 €	0,00 €	0,00 €	0,00 €	0,00 €	0,00 €
Sub-Total		117.548.516,98 €	0,00 €	2.991.770,16 €	0,00 €	-2.174.386,03 €	118.365.901,11 €
IMOBILIZAÇÕES INCORPÓREAS			0,00 €	0,00 €	0,00 €	0,00 €	0,00 €
431	Despesas de Instalação	1.545.886,96 €	0,00 €	112.388,17 €	0,00 €	-823.569,76 €	834.705,37 €
432	Despesas de Investigação e Desenvolvimento	655.663,88 €	0,00 €	122.337,40 €	0,00 €	0,00 €	778.001,28 €
433	Propriedade Industrial e Outros Direitos	88.571,68 €	0,00 €	11.838,10 €	0,00 €	-81.700,00 €	18.709,78 €
434	Software	2.225.643,15 €	0,00 €	520.694,87 €	0,00 €	0,00 €	2.746.338,02 €
443	Imobilizações em Curso	423.382,33 €	0,00 €	419.963,63 €	0,00 €	-599.185,07 €	244.160,89 €
449	Adianta. ^{tos} por Conta de Imobilizações Incorpóreas	0,00 €	0,00 €	0,00 €	0,00 €	0,00 €	0,00 €
Sub-Total		4.939.148,00 €	0,00 €	1.187.222,17 €	0,00 €	-1.504.454,83 €	4.621.915,34 €
IMOBILIZAÇÕES CORPÓREAS			0,00 €		0,00 €	0,00 €	0,00 €
421	Terreno e Recursos Naturais	13.124.275,07 €	0,00 €	1.791.280,00 €	0,00 €	0,00 €	14.915.555,07 €
422	Edifícios e Outras Construções	68.341.402,02 €	0,00 €	2.530.917,01 €	0,00 €	976.505,15 €	71.848.824,18 €
423	Equipamento Básico	11.698.389,86 €	0,00 €	655.519,12 €	0,00 €	9.625,61 €	12.363.534,59 €
424	Equipamento de Transporte	1.402.960,39 €	0,00 €	377,97 €	0,00 €	0,00 €	1.403.338,36 €
425	Ferramentas e Utensílios	183.927,70 €	0,00 €	8.127,59 €	0,00 €	0,00 €	192.055,29 €
426	Equipamento Administrativo	4.642.765,40 €	0,00 €	293.749,24 €	0,00 €	0,00 €	4.936.514,64 €
427	Taras e Vasilhame	8.860,37 €	0,00 €	0,00 €	0,00 €	0,00 €	8.860,37 €
429	Outras Imobilizações corpóreas	7.033.348,61 €	0,00 €	77.137,91 €	0,00 €	0,00 €	7.110.486,52 €
442	Imobilizações em Curso	14.778.365,36 €	0,00 €	4.905.672,90 €	0,00 €	-2.848.920,20 €	16.835.118,06 €
4442	Imobilizações Curso - Facturas Recep. Conferê.	1.956.889,22 €	0,00 €	-1.516.110,04 €	0,00 €	0,00 €	440.779,18 €
448	Adianta. ^{tos} por Conta de Imobilizações Corpóreas	0,00 €	0,00 €	0,00 €	0,00 €	0,00 €	0,00 €
Sub-Total		123.171.184,00 €	0,00 €	8.746.671,70 €	0,00 €	-1.862.789,44 €	130.055.066,26 €
INVESTIMENTOS FINANCEIROS			0,00 €	0,00 €	0,00 €	0,00 €	0,00 €
411	Partes de Capital	1.268.140,01 €	0,00 €	1.436.908,72 €	0,00 €	-531.908,72 €	2.173.140,01 €
412	Obrigações e Títulos de Participação	0,00 €	0,00 €	0,00 €	0,00 €	0,00 €	0,00 €
414	Investimentos em Imóveis	3.393.342,81 €	0,00 €	-220.730,00 €	0,00 €	0,00 €	3.172.612,81 €
415	Outras Aplicações Financeiras	0,00 €	0,00 €	0,00 €	0,00 €	0,00 €	0,00 €
441	Imobilizações em Curso	561.780,84 €	0,00 €	483.219,77 €	0,00 €	-905.000,00 €	140.000,61 €
447	Adianta. ^{tos} por Conta Investimentos Financeiros	0,00 €	0,00 €	0,00 €	0,00 €	0,00 €	0,00 €
Sub-Total		5.223.263,66 €	0,00 €	1.699.398,49 €	0,00 €	-1.436.908,72 €	5.485.753,43 €
TOTAL GERAL		250.882.112,64 €	0,00 €	14.625.062,52 €	0,00 €	-6.978.539,02 €	258.528.636,14 €



AMORTIZAÇÕES CONSOLIDADAS

Ano: 2012

Código Contas do POCAL	DESIGNAÇÃO DE CONTAS	Saldo Inicial	Reforço	Regularizações ou anulações	Saldo Final
	Bens do Domínio Público	0,00 €	0,00 €	0,00 €	0,00 €
4851	Terreno e Recursos Naturais	0,00 €	0,00 €	0,00 €	0,00 €
4852	Edifícios	0,00 €	0,00 €	0,00 €	0,00 €
4853	Outras Construções e Infraestruturas	35.479.301,67 €	3.827.542,30 €	-21.584,79 €	39.285.259,18 €
4855	Bens do Domínio Histórico, Artístico e Cultural	252.402,06 €	29.880,96 €	0,00 €	282.283,02 €
4859	Outros Bens do Domínio Público	420.387,09 €	78.465,13 €	-1.379,04 €	497.473,18 €
4845	Imobilizações em Curso	0,00 €	0,00 €	0,00 €	0,00 €
4846	Adiantamentos Conta de Bens do Domínio Público	0,00 €	0,00 €	0,00 €	0,00 €
	Sub-Total	36.152.090,82 €	3.935.888,39 €	-22.963,83 €	40.065.015,38 €
	IMOBILIZAÇÕES INCORPÓREAS		0,00 €	0,00 €	0,00 €
4831	Despesas de Instalação	1.438.346,15 €	112.391,10 €	-716.031,88 €	834.705,37 €
4832	Despesas de Investigação e Desenvolvimento	636.209,34 €	55.805,77 €	0,00 €	692.015,11 €
4833	Propriedade Industrial e Outros Direitos	80.539,78 €	1.253,09 €	-65.029,50 €	16.763,37 €
4834	Software	2.101.808,97 €	258.906,06 €	0,00 €	2.360.715,03 €
4843	Imobilizações em Curso	0,00 €	0,00 €	0,00 €	0,00 €
4849	Adiantamentos Conta de Imobilizações Incorpóreas	0,00 €	0,00 €	0,00 €	0,00 €
	Trespases	0,00 €	0,00 €	0,00 €	0,00 €
	Diferenças de Consolidação	0,00 €	0,00 €	0,00 €	0,00 €
	Sub-Total	4.256.904,24 €	428.356,02 €	-781.061,38 €	3.904.198,88 €
	IMOBILIZAÇÕES CORPÓREAS	0,00 €	0,00 €	0,00 €	0,00 €
4821	Terreno e Recursos Naturais	0,00 €	0,00 €	0,00 €	0,00 €
4822	Edifícios e Outras Construções	17.264.562,33 €	1.974.016,56 €	-38.612,12 €	19.199.966,77 €
4823	Equipamento Básico	9.257.649,89 €	693.638,16 €	-5.753,21 €	9.945.534,84 €
4824	Equipamento de Transporte	1.163.462,87 €	62.538,14 €	0,00 €	1.226.001,01 €
4825	Ferramentas e Utensílios	168.540,37 €	8.675,01 €	0,00 €	177.215,38 €
4826	Equipamento Administrativo	4.141.960,28 €	295.784,49 €	0,00 €	4.437.744,77 €
4827	Taras e Vasilhame	8.860,37 €	0,00 €	0,00 €	8.860,37 €
4829	Outras Imobilizações Corpóreas	6.684.732,23 €	135.592,74 €	-24,90 €	6.820.300,07 €
4842	Imobilizações em Curso	0,00 €	0,00 €	0,00 €	0,00 €
4848	Adiantamentos Conta de Imobilizações Corpóreas	0,00 €	0,00 €	0,00 €	0,00 €
	Sub-Total	38.689.768,34 €	3.170.245,10 €	-44.390,23 €	41.815.623,21 €
	INVESTIMENTOS FINANCEIROS	0,00 €	0,00 €	0,00 €	0,00 €
4811	Partes de Capital	0,00 €	0,00 €	0,00 €	0,00 €
4812	Obrigações e Títulos de Participação	0,00 €	0,00 €	0,00 €	0,00 €
4814	Investimentos em Imóveis	0,00 €	0,00 €	0,00 €	0,00 €
4815	Outras Aplicações Financeiras	0,00 €	0,00 €	0,00 €	0,00 €
4841	Imobilizações em Curso	0,00 €	0,00 €	0,00 €	0,00 €
4847	Adiantamentos Conta de Investimentos Financeiros	0,00 €	0,00 €	0,00 €	0,00 €
	Sub-Total	0,00 €	0,00 €	0,00 €	0,00 €
	TOTAL GERAL	79.098.763,40 €	7.534.489,51 €	-848.415,44 €	85.784.837,47 €



25. Indicação dos custos suportados no exercício e respeitantes a empréstimos obtidos para financiar imobilizações, durante a construção, que tenham sido capitalizados nesse período.

Não existem.

26. Montante dos ajustamentos de valor dos ativos compreendidos na consolidação que tenham sido objeto de amortizações e provisões extraordinárias, feitas exclusivamente para fins fiscais, indicando os motivos que os justificaram.

Não existem.

27. Indicação global, por categorias de bens, das diferenças materialmente relevantes, entre os custos de ativo circulante, calculados de acordo com os critérios de valorimetria adotados e os respetivos preços de mercado.

Não existem.

28. Fundamentação das circunstâncias especiais que justificaram a atribuição a elementos do ativo circulante de um valor inferior ao mais baixo custo de mercado.


Não existem.

29. Indicação e justificação das provisões extraordinárias respeitantes a elementos do ativo circulante relativamente aos quais, face a uma análise comercial razoável, se prevejam descidas estáveis provenientes de flutuações de valor.

Não existem.

30. Montante total das dívidas a terceiros apresentadas no balanço consolidado, cobertas por garantias reais prestadas pelas entidades incluídas no perímetro de consolidação, com indicação da respetiva natureza, forma e norma habilitante à sua concessão.

Não existem.




31. Diferença, quando levada ao ativo, entre as importâncias das dívidas a pagar e as correspondentes quantias arrecadadas, quando aplicável.


Não existem.

32. Repartição do valor líquido consolidado das vendas e das prestações de serviços, por categorias de atividades.

O mapa da repartição do valor líquido consolidado das vendas e prestação de serviços, encontra-se em anexo.



Município de Abrantes			Ano: 2012			
Código e Designação das contas	CMA	SMA	Operações Internas			Montante Consolidado
			Débito	Crédito	Nº Lanç.	
Venda de Bens e Mercadorias						
7111-Mercadorias	2.456,44 €					2.456,44 €
7114-Publicações, Impressos e Outros	1.529,36 €	732,36 €	359,81 €		L7	1.901,91 €
711211-Água GERAL	- €	1.548.963,99 €				1.548.963,99 €
711212-Água CMA	- €	203.286,74 €	203.286,74 €		L15, L19, L20	- 0,00 €
7117- Devolução de Vendas						- €
SUB-TOTAL	3.985,80 €	1.752.983,09 €	203.646,55 €		- €	1.553.322,34 €
Prestações de Serviços						
7121-Aluguer de Espaços e Equipa ^{tos}	40.415,74 €	- €				40.415,74 €
7123-Vistorias e Ensaio	6.156,34 €	- €				6.156,34 €
7125-Actividades de Saúde	7.258,11 €	- €				7.258,11 €
71283-Serviços Culturais	3.725,82 €	- €				3.725,82 €
71284-Serviços Desportivos	299.987,70 €	- €				299.987,70 €
71291+7122-Saneamento geral		1.821.135,78 €				1.821.135,78 €
712222 - Saneamento CMA		239,12 €	239,12 €		L17	- €
712228 -Outros proveitos		6,50 €				6,50 €
71292-Resíduos Sólidos						- €
71231 - Resíduos Sólidos - Geral		1.159.547,75 €				1.159.547,75 €
71232 - Resíduos Sólidos - CMA		79.640,34 €	79.640,34 €		L19, L20	- €
71293-Transpor. ^{tes} Colecti. ^{vos} Pessoas e Mercad ^{rias}	25.286,29 €	- €				25.286,29 €
71295-Cemitérios	31.488,22 €	- €				31.488,22 €
71298-Encargos cobrança-recebimentos SMA	4.809,46 €		4.809,46 €		L5	- €
71299-Outros (Serv. Prestados pelos bombeiros, débitos de água e luz, telefone)	31.962,44 €	- €	2.686,52 €		L6	29.275,92 €
7132-Rendas de Edifícios	59.195,12 €	- €				59.195,12 €
71211-Água Geral-Prestação de Serviços	- €	1.046.524,85 €				1.046.524,85 €
71212-Água CMA-Prestação de Serviços	- €	53.941,42 €	53.941,42 €		L16, L19,L20	- €
71261-Tarifas Geral	- €	16.730,13 €				16.730,13 €
71262-Tarifas CMA	- €	- €				
7128-Outras Prestações de Serviços	- €	35.697,42 €				35.697,42 €
716-Anulações	- 81,30 €					- 81,30 €
717-Devoluções	- 25.269,02 €	- €				- 25.269,02 €
718-Vendas e P.Serviços - Exerc.Futuros	- 10.873,24 €					- 10.873,24 €
SUB-TOTAL	474.061,68 €	4.213.463,31 €	141.316,86 €	- €	- €	4.546.208,13 €
TOTAL	478.047,48 €	5.966.446,40 €	344.963,41 €	- €	- €	6.099.530,47 €




33. Efeitos na determinação do resultado consolidado do exercício resultantes de critérios de valorimetria não previstos no POCAL e de amortizações e provisões extraordinárias efetuados com vista a obter vantagens fiscais, quer tenham sido feitas durante o exercício ou em exercícios anteriores, bem como informações adicionais quando tal valorimetria tiver influência materialmente relevante nos impostos futuros das entidades incluídas no perímetro de consolidação.

Não existem.

34. Diferença entre os impostos imputados à demonstração consolidada dos resultados do exercício e dos exercícios anteriores e os impostos já pagos e a pagar relativamente a esses exercícios, desde que essa diferença seja materialmente relevante para a determinação dos impostos futuros.

Não existem.



35. Indicação global relativamente às entidades incluídas no perímetro de consolidação das remunerações atribuídas aos membros de cada um dos órgãos executivos e de fiscalização pelo desempenho das respetivas funções nestas, bem como dos órgãos deliberativos das entidades de natureza empresarial.

Ano: 2012


Nome	Órgão Executivo CMA		Conselho de Administração SMA		Órgão de Fiscalização	
	Situação na Entidade	Remuneração Líquida Auferida	Situação na Entidade	Remuneração Líquida Auferida	CMA	SMA
Maria do Céu Oliveira Antunes Albuquerque	Presidente	29.480,92 €				
Rui Miguel Santos Serrano	Vereador temp. int.	23.115,60 €	Vogal	Remunerado pela CMA		
Celeste Maria Ferreira Riachos Simão	Vereador temp. int.	22.921,44 €				
Manuel Jorge Séneca Valamatos dos Reis	Vereador temp. int.	24.088,44 €	Vogal	Remunerado pela CMA		
António Manuel de Santana Maia Leonardo	Vereador	- €				
António Manuel Belém e Ferreira Coelho	Vereador	- €				
Carlos Manuel Godinho Gonçalves Arês	Vereador	- €				
João Carlos Pina da Costa			Presidente	19.134,61 €		
TOTAL		99.606,40 €		19.134,61 €		
Rosa Lopes & Gonçalves Mendes - Soc. Revisores					14.341,80 €	9.594,00 €

36. Indicação dos diplomas legais onde se baseou a reavaliação de bens de domínio público, imobilizações corpóreas ou de investimentos financeiros, bem como, explicitação dos processos de tratamento da inflação adotados para o cálculo, no caso de utilização de outros métodos de reavaliação.

Não existem.


37. Elaboração do quadro discriminativo das reavaliações.

Não existiu reavaliação dos bens do imobilizado.



38. Indicação e comentário das contas do balanço e da demonstração de resultados consolidados cujos conteúdos não sejam comparáveis com os do exercício anterior.

Não existem.




39. Demonstração consolidada dos resultados financeiros, como segue:

DEMONSTRAÇÃO CONSOLIDADA DOS RESULTADOS FINANCEIROS

Ano: 2012

Código das Contas do POCAL	POCAL	CUSTOS E PERDAS	2012	2011
681	681	Juros suportados	271.859,72 €	286.951,37 €
682	682	Perdas em entidades suportadas	0,00 €	0,00 €
683	683	Amortizações de investimentos em imóveis	0,00 €	0,00 €
684	684	Provisões para aplicações financeiras	0,00 €	0,00 €
685	685	Diferenças de câmbios desfavoráveis	0,00 €	0,00 €
687	687	Perdas na alienação de aplicações de tesouraria	0,00 €	0,00 €
688	688	Outros Custos e perdas financeiros	4.400,09 €	4.940,43 €
Resultados Financeiros			2.796.141,53 €	2.289.632,42 €
Total			3.072.401,34 €	2.581.524,22 €
Código das Contas do POCAL	POCAL	PROVEITOS E GANHOS	2012	2011
781	781	Juros obtidos	40.288,65 €	79.269,25 €
782	782	Ganhos em entidades participadas	76.202,00 €	0,00 €
783	783	Rendimentos de imóveis	2.955.910,69 €	2.502.250,44 €
784	784	Rendimentos de participações de capital	0,00 €	0,00 €
785	785	Diferenças de câmbios favoráveis	0,00 €	0,00 €
786		Descontos de pronto pagamento obtidos	0,00 €	4,53 €
787	787	Ganhos na alienação de aplicações de tesouraria	0,00 €	0,00 €
788	788	Outros proveitos e ganhos financeiros	0,00 €	0,00 €
Total			3.072.401,34 €	2.581.524,22 €




40. Demonstração consolidada dos resultados extraordinários, como segue:

DEMONSTRAÇÃO CONSOLIDADA DOS RESULTADOS EXTRAORDINÁRIOS

Ano: 2012

Código das Contas do POCAL	CUSTOS E PERDAS	2012	2011
691	Transferências de capital concedidas	110.515,43 €	68.248,28 €
692	Dívidas incobráveis	0,00 €	68.887,75 €
693	Perdas em existências	62.102,26 €	5.732,92 €
694	Perdas em imobilizações	252.120,40 €	434.908,67 €
695	Multas e penalidades.	4.453,74 €	23.796,77 €
696	Aumentos de amortizações e de provisões	0,00 €	0,00 €
697	Correcções relativas a exercicios anteriores	55.852,07 €	571.301,34 €
698	Outros Custos e perdas extraordinários	60.767,73 €	35.734,60 €
699	Diferenças a débito - conversão euro	0,00 €	0,00 €
Resultados extraordinários		93.753,20 €	152.053,99 €
Total		639.564,83 €	1.360.664,32 €
Código das Contas do POCAL	PROVEITOS E GANHOS	2012	2011
791	Restituições de impostos	6.493,74 €	0,00 €
792	Recuperação de dívidas	0,00 €	0,00 €
793	Ganhos em existências	0,00 €	2.876,47 €
794	Ganhos em imobilizações	0,00 €	2.560,11 €
795	Benefícios de penalidades contractuais	3.104,18 €	5.254,69 €
796	Reduções de amortizações e de provisões	0,00 €	56.839,22 €
797	Correções relativas a exercicios anteriores	236.858,32 €	789.446,38 €
798	Outros proveitos e ganhos extraordinários	393.108,59 €	503.687,45 €
799	Diferenças a crédito - conversão euro	0,00 €	0,00 €
Total		639.564,83 €	1.360.664,32 €




41. Desdobramento das contas de provisões/ajustamentos acumulados e explicitação dos movimentos ocorridos no exercício, de acordo com o quadro seguinte:

PROVISÕES/AJUSTAMENTOS ACUMULADOS

Ano: 2012

Código das Contas do POCAL	Descrição	Saldo Inicial	Aumento	Redução	Saldo Final
19	Provisões para aplicações de tesouraria	0,00 €	0,00 €	0,00 €	0,00 €
291	Provisões para cobranças duvidosas	115.978,60 €	29.023,26 €	81,30 €	144.920,56 €
292	Provisões para riscos e encargos	0,00 €	0,00 €	0,00 €	0,00 €
39	Provisões para depreciação de existências	0,00 €	0,00 €	0,00 €	0,00 €
49	Provisões para investimentos financeiros	0,00 €	0,00 €	0,00 €	0,00 €
TOTAL		115.978,60 €	29.023,26 €	81,30 €	144.920,56 €



42. Indicação dos bens utilizados no regime de locação financeira, com menção dos respectivos valores contabilísticos.

Não existem.

43. Valor global das dívidas que se encontram tituladas (Títulos a pagar/receber), por rubricas do balanço consolidado, quando nele não estiverem evidenciadas.

Não existem.

CONSOLIDAÇÃO DE CONTAS 2012


MUNICÍPIO DE ABRANTES

ANEXOS ÀS DEMONSTRAÇÕES FINANCEIRAS CONSOLIDADAS

Lei n: 2/07 de 15/01/2007 Orientação n: 1/2010 de 01/07/2010

INFORMAÇÕES DIVERSAS





IX. INFORMAÇÕES DIVERSAS

44. Outras informações exigidas por diplomas legais.

Não existem.

45. Outras informações consideradas relevantes para uma melhor compreensão da situação financeira e dos resultados do conjunto das entidades incluídas no perímetro de consolidação.

As contas consolidadas são elaboradas com base em contas não aprovadas.

46. As entidades integrantes do perímetro de consolidação que aplicam o Sistema de Normalização Contabilística, SNC, designadamente, empresas municipais e intermunicipais, devem assegurar a conveniente conversão das suas contas para o POCAL.

Não existem.