



0.000.0
0.000.0
0.000.0
0.000.0
0.000.0
54.812.696.000
31.642.000
6.495.000
4.675.000
5.481.000

8
400
+51
-201
+107
-418
1599

6.96
4.879
5.096.000
2.547
2.547

Município



Abrantes

3.000.
+ 7.500.000
11.500.000
2.500.000
✓

2013

CONSOLIDAÇÃO DE CONTAS

2013
**CONSOLIDAÇÃO
DE CONTAS**

SEPARADOR 1
- ÍNDICE GERAL

Município



Abrantes

3.000.
+ 7.500.000
11.500.000
2.500.000 ✓
2000000

11.500.000
2.500.000
2000000

8
400
+ 51
- 201 +
418
1599

56.9
678.70
000.000
2.
5.096.000
2.567.

EURO 10

EURO 10



ÍNDICE

RELATÓRIO DE GESTÃO CONSOLIDADO	5
BALANÇO CONSOLIDADO.....	22
DEMONSTRAÇÃO DE RESULTADOS CONSOLIDADA	26
ANEXOS ÀS DEMONSTRAÇÕES FINANCEIRAS CONSOLIDADAS	29
I. INFORMAÇÕES RELATIVAS ÀS ENTIDADES INCLUÍDAS NO PERÍMETRO DE CONSOLIDAÇÃO E OUTRAS ENTIDADES PARTICIPADAS	29
II. INFORMAÇÕES RELATIVAS À IMAGEM VERDADEIRA E APROPRIADA.....	34
III. INFORMAÇÕES RELATIVAS AOS PROCEDIMENTOS DE CONSOLIDAÇÃO.....	36
IV. INFORMAÇÕES RELATIVAS AO ENDIVIDAMENTO DE MÉDIO E LONGO PRAZO	50
V. INFORMAÇÕES SOBRE SALDOS FINANCEIROS E FLUXOS FINANCEIROS E FLUXOS DE CAIXA CONSOLIDADO DE OPERAÇÕES ORÇAMENTAIS	54
VI. INFORMAÇÕES RELATIVAS A COMPROMISSOS	84
VII. INFORMAÇÕES RELATIVAS A POLÍTICAS CONTABILÍSTICAS.....	86
VIII. INFORMAÇÕES RELATIVAS A DETERMINADAS RUBRICAS	90
IX. INFORMAÇÕES DIVERSAS.....	107

2013
**CONSOLIDAÇÃO
DE CONTAS**



8
400
+ 51
- 201 +
418
1599

EURO 10

56.9
678.4
000.000
2.096.000
2.567.4

SEPARADOR 2
- RELATÓRIO DE GESTÃO
CONSOLIDADO

Município



Abrantes

3.000.
+ 7.500.000
11.500.000
2.500.000
9.000.000 ✓



RELATÓRIO DE GESTÃO CONSOLIDADO

Introdução

Nos últimos anos, os municípios têm vindo a recorrer a formas organizacionais de diversa natureza, nomeadamente empresarial, desenvolvendo as suas atribuições e competências numa lógica de grupo municipal.

Este fenómeno, tem conduzido a uma situação em que a simples prestação e apreciação das contas individuais de cada entidade seja insuficiente, tendo em conta a necessidade de avaliação integrada do conjunto das atividades desenvolvidas e a necessidade de transparência e objetividade da informação pública. A análise das contas individuais não permite uma visão global da situação financeira do grupo municipal.

Em 2007, a Lei das Finanças Locais veio tornar obrigatória, para os municípios que detenham serviços municipalizados e/ou a totalidade do capital de entidades do sector empresarial local, a consolidação de contas, designadamente, no nº1 do seu art.º 46º:

*Sem prejuízo dos documentos de prestação de contas previstos na lei, as contas dos **municípios que detenham serviços municipalizados** ou a totalidade do capital de entidades do sector empresarial local devem incluir as contas consolidadas, apresentando a consolidação do balanço e da demonstração de resultados com os respetivos anexos explicativos, incluindo, nomeadamente, os saldos e fluxos financeiros entre as entidades alvo de consolidação e o mapa de endividamento consolidado de médio e longo prazo.*



Desde então, o Município de Abrantes, tem vindo a elaborar a Consolidação de Contas do grupo Municipal, a qual tem acompanhado os documentos de Prestação de Contas e submetidos anualmente a aprovação da Assembleia Municipal.

Perímetro de Consolidação

Conforme preconizado no artigo 46º da Lei n.º 2/2007, de 15 de Janeiro, os Municípios que detenham Serviços Municipalizados e/ou a totalidade do capital das entidades do sector empresarial local, devem proceder à elaboração de contas consolidadas. Assim, o **Grupo Público Municipal** engloba o Município de Abrantes e os Serviços Municipalizados de Abrantes.

GRUPO MUNICIPAL





Entidades excluídas da consolidação

Embora o n.º 1 do artigo 46º da Lei n.º 2/2007 apenas se refira às condições em que é obrigatória a consolidação de contas, entendeu-se que o espírito da Lei seria de não incluir entidades em que a participação no capital fosse inferior a 100%. Assim, foram excluídas da consolidação por deterem uma participação inferior a 100% as seguintes entidades:

1. VALNOR – Valorização e Tratamento de Resíduos Sólidos do Norte Alentejo, S.A.;
2. SOCIEDADE PONTO VERDE – Sociedade Gestora de Resíduos e Embalagens, S.A;
3. MUNICÍPIA S.A. – Empresa de Cartografia e Sistemas de Informação, S.A.;
4. TAGUSGÁS – Empresa de Gás do Vale do Tejo, S.A.;
5. APDREDIN – Associação Promotora da Rede Dinâmica XXI ;
6. TAGUSVALLEY – Associação para a Promoção e Desenvolvimento do Tecnopolo do Vale do Tejo;
7. A.LOGOS – Associação Desenvolvimento Assessoria e Ensaio Técnico
8. Associação Centro Comercial Ar Livre de Abrantes.

Método de Consolidação

O método de consolidação adotado na consolidação de contas do Município de Abrantes foi o método de consolidação integral, o qual consiste na integração no balanço e demonstração de resultados da entidade consolidante dos elementos respetivos dos balanços e demonstrações de resultados das entidades consolidadas.



Evolução da Gestão do conjunto das entidades compreendidas na consolidação

Análise ao Balanço

O **Balanço Consolidado** apresenta a situação do património do Grupo à data de encerramento do exercício 2013, dando a conhecer o **Ativo do Grupo**, constituído pelos bens e direitos que representam a aplicação de fundos, isto é, a sua estrutura económica e o **Passivo e Capital Próprio do Grupo**, que representam a estrutura financeira, ou seja, a origem de fundos.

A estrutura do Ativo reparte-se em Imobilizado ou Ativo Fixo e Ativo Circulante. Por sua vez, a estrutura do Passivo é repartida entre o Capital Próprio ou Fundos Próprios e o Passivo. Apresentamos, de seguida uma súmula do **Balanço Consolidado da Gerência 2013**:



Síntese da Estrutura do Balanço Consolidado

Ativo	2011	%	2012	%	Varia.	2013	%	Varia.
Imobilizado	171.783.349,24 €	91,0%	172 743 798,67 €	90,6%	0,6%	170.795.847,85 €	90,5%	-1,1%
Bens de Domínio Público	81.396.426,16 €	47,6%	78 300 885,73 €	45,8%	-3,8%	76.147.347,55 €	40,4%	-2,8%
Imobilizações Incorpóreas	682.243,76 €	0,4%	717 716,46 €	0,4%	5,2%	745.684,48 €	0,4%	3,9%
Imobilizações Corpóreas	84.481.415,66 €	49,4%	88 239 443,05 €	51,6%	4,4%	88.343.047,40 €	46,8%	0,1%
Investimentos Financeiros	5.223.263,66 €	3,1%	5 485 753,43 €	3,2%	5,0%	5.559.768,42 €	2,9%	1,3%
Circulante	17.025.087,45 €	9,0%	17 860 362,59 €	9,4%	4,9%	17.829.070,81 €	9,5%	-0,2%
Existências	666.873,61 €	0,4%	638 663,71 €	0,4%	-4,2%	641.765,48 €	0,3%	0,5%
Dívidas de Terceiros CP	8.654.484,67 €	5,1%	6 916 558,31 €	4,0%	-20,1%	4.211.711,69 €	2,2%	-39,1%
Disponibilidades	2.565.995,12 €	1,5%	4 505 951,98 €	2,6%	75,6%	6.688.983,57 €	3,5%	48,4%
Acréscimos e Diferimentos	5.137.734,05 €	3,0%	5 799 188,59 €	3,4%	12,9%	6.286.610,07 €	3,3%	8,4%
TOTAL DO ACTIVO	188.808.436,69 €	100%	190 604 161,26 €	100%	1,0%	188.624.918,66 €	100%	-1,0%

Capital Próprio e Passivo	2011	%	2012	%	Varia.	2013	%	Varia.
Fundos Próprios	148.143.314,11 €	78,5%	153 015 372,24 €	80,3%	3,3%	155.341.934,28 €	82,4%	1,5%
Património	130.717.977,98 €	76,4%	132 659 968,40 €	77,6%	1,5%	133.369.669,47 €	70,7%	0,5%
Ajustamento partes Capital	223.996,21 €	0,1%	68 316,71 €	0,0%	-69,5%	146.156,46 €	0,1%	113,9%
Reservas	10.492.296,29 €	6,1%	10 582 321,40 €	6,2%	0,9%	10.737.913,37 €	5,7%	1,5%
Resultados Transitados	5.018.727,37 €	2,9%	7 412 008,17 €	4,3%	47,7%	9.836.821,28 €	5,2%	32,7%
Resultado Liq. do Exercício	1.690.316,26 €	1,0%	2 292 757,56 €	1,3%	35,6%	1.251.373,70 €	0,7%	-45,4%
Passivo	40.665.122,58 €	21,5%	37 588 789,02 €	19,7%	-7,6%	33.282.984,38 €	17,6%	-11,5%
Provisões para riscos e encargos						33.356,32 €	0,02%	100,0%
Empréstimos MLP	13.636.758,50 €	8,0%	13 316 018,09 €	7,8%	-2,4%	11.669.174,79 €	6,2%	-12,4%
Dívidas a Terceiros CP	7.814.776,75 €	4,6%	3 734 519,85 €	2,2%	-52,2%	2.879.965,92 €	1,5%	-22,9%
Acréscimos e Diferimentos	19.213.587,33 €	11,2%	20 538 251,08 €	12,0%	6,9%	18.700.487,35 €	9,9%	-8,9%
TOTAL	188.808.436,69 €	%	190 604 161,26 €	100%	1,0%	188.624.918,66 €	100%	-1,0%



Pela análise do **Balanço Consolidado**, verifica-se um ligeiro decréscimo do **Ativo Total** em cerca de 1%. Quer o imobilizado (ativo fixo), quer o activo circulante apresentam decréscimo face a 2012.

O primeiro registou um decréscimo de 1,1%, para o qual contribuiu o decréscimo nos **Bens do Domínio Público** (-2,8%). Todas as restantes contas do Imobilizado apresentam crescimento: as **Imobilizações Corpóreas** (+0,1%), as **Imobilizações Incorpóreas** (+3,9%) e os **Investimentos Financeiros** (+1,3%).

O **Ativo Circulante** reduziu ligeiramente (-0,2%), devido à redução substancial das **Dívidas de Terceiros CP** (-39%). Também, aqui, as restantes contas registaram crescimento positivo: as **Disponibilidades** cresceram 48%, os **Acréscimos e Diferimentos** 8,4% e as **Existências** 0,5%.

Em termos de estrutura do **Ativo**, verificou-se uma alteração pouco relevante na repartição entre Ativo Fixo e Ativo Circulante, sendo que o Ativo Fixo reduziu o seu peso percentual em relação ao Ativo Circulante na ordem dos 0,1%, passando a corresponder a 90,5% do Ativo Total. Trata-se de uma tendência que já se verifica desde 2009.

Na relação dos **Fundos Próprios** com o **Passivo**, de registar, o aumento do peso percentual do primeiro, em cerca de 2,1%, em contrapartida do segundo. Cerca de 86% do valor dos **Fundos Próprios**, correspondem ao **Património** do Grupo Municipal, repartindo-se os restantes 14%, pela conta **Reservas** (7%), pela conta **Resultados Transitados** (6%) e pelo **Resultado Líquido do Exercício** (1%).



Ao nível do **Passivo**, de notar, novamente, a diminuição do peso dos **empréstimos de MLP**, que sofreram uma quebra de 12,4%, mas sobretudo, das **dívidas a terceiros de CP** que registaram um decréscimo percentual na ordem dos 23%. Os **Acréscimos e Diferimentos** também decresceram cerca de 9%. Evolução contrária registaram as **Provisões para Riscos e Encargos**, que registaram um acréscimo de cerca de 100%.

Análise à Demonstração de Resultados:

É objetivo maior da **Demonstração de Resultados**, aferir o grau de eficiência económica atingido, de forma a prognosticar a capacidade da autarquia em gerar fluxos de caixa.

Apresentaremos, de seguida, um mapa resumo da **Demonstração de Resultados**, no qual, para além de podermos conhecer o peso percentual de cada conta no contexto dos Custos e Perdas e dos Proveitos e Ganhos, podemos verificar a variação percentual relativamente ao ano de 2012.



Síntese da Demonstração de Resultados

CUSTOS E PERDAS

Custos e Perdas	2011	%	2012	%	Varia.	2013	%	Varia.
Custos Mercadorias Vendidas e Matérias Consumidas	501 087,25 €	1,6%	430 873,77 €	1,4%	-14,0%	373.235,15 €	1,2%	-13,4%
Fornecimentos e Serviços Externos	7 916 691,64 €	25,8%	8 231 148,66 €	27,2%	4,0%	7.809.316,08 €	26,1%	-5,1%
Custos c/ Pessoal	8 705 665,42 €	28,4%	8 158 179,92 €	26,9%	-6,3%	9.104.313,93 €	30,4%	11,6%
Transf. e Subsídios Correntes	2 087 228,01 €	6,8%	2 520 240,47 €	8,3%	20,7%	2.911.708,04 €	9,7%	15,5%
Amortizações do Exercício	7 714 309,78 €	25,2%	7 530 125,84 €	24,9%	-2,4%	7.442.176,72 €	24,8%	-1,2%
Provisões do Exercício	5 297,77 €	0,0%	28 941,96 €	0,1%	446,3%	55.143,52 €	0,2%	90,5%
Outros Custos e Perdas Operacionais	244 465,91 €	0,8%	259 424,02 €	0,9%	6,1%	221.505,00 €	0,7%	-14,6%
Custos e Perdas Operacionais	27 174 745,78 €	89,5%	27 158 934,64 €	89,7%	-0,1%	27.917.398,44 €	93,2%	2,8%
Custos e Perdas Financeiros	291 891,80 €	1,0%	276 259,81 €	0,9%	-5,4%	186.691,82 €	0,6%	-32,4%
Custos e Perdas Correntes	27 466 637,58 €	90,5%	27 435 194,45 €	90,6%	-0,1%	28.104.090,26 €	93,8%	2,4%
Custos e Perdas Extraordinários	1 208 610,33 €	3,9%	545 811,63 €	1,8%	-54,8%	597.039,84 €	2,0%	9,4%
Custos e Perdas do Exercício	28 675 247,91 €	94,4%	27 981 006,08 €	92,4%	-2,4%	28.701.130,10 €	95,8%	2,6%
Resultado Líquido do Exercício	1 690 316,26 €	5,5%	2 292 757,56 €	7,6%	35,6%	1.251.373,70 €	4,2%	-45,4%
TOTAL CUSTOS E PERDAS	30 365 564,17 €	100%	30 273 763,64 €	100%	-0,3%	29.952.503,80 €	100%	-1,1%

Pela análise do quadro “Custos e Perdas”, podemos verificar que se assistiu a uma tendência de crescimento (2,6%) face a 2012. Em termos absolutos, verificou-se um aumento de 720.124,02€ face ao registado no ano anterior. O decréscimo ligeiro (-1,1%) dos Proveitos e Ganhos, permitiu obter um **Resultado Líquido do Exercício positivo** (1.251.373.70€), embora menor do que o registado em 2012 (-45%).



Os **Custos Operacionais**, apresentam um acréscimo de 2,8%. A este nível de registrar a redução de custos com “CMVM” (-13%), “Fornecimentos e Serviços Externos” (-5%), dos “Outros Custos Operacionais” (-15%) e das “Amortizações do Exercício” (-1%), que, no entanto, não conseguiram compensar o aumento dos “Custos com o Pessoal” (12%), das “Transferências, Subsídios Correntes Concedidos” (15,5%) e das “Provisões do Exercício” (90%).

Os **Custos e Perdas Financeiros** registaram um decréscimo de 32% e os **Custos e Perdas Extraordinários** um acréscimo de 9% em relação a 2012.



Ao nível dos **Proveitos e Ganhos**, como se poderá verificar pelo quadro seguinte, de registrar um ligeiro decréscimo global de -1,1%, relativamente a 2012, verificando-se:

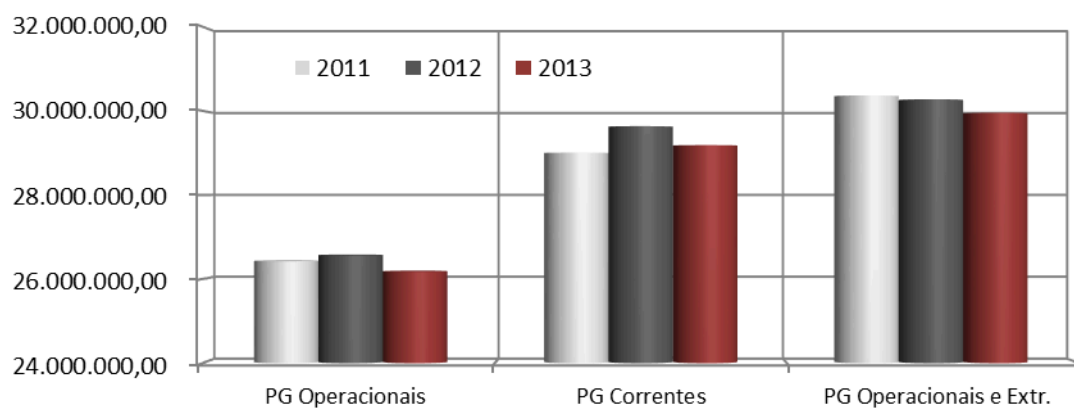
- Redução de 1,5% nos **Proveitos e Ganhos Operacionais**;
- Redução de 2% nos **Proveitos e Ganhos Financeiros**;
- Aumento de 20% nos **Proveitos e Ganhos Extraordinários**.



PROVEITOS E GANHOS

Proveitos e Ganhos	2011	%	2012	%	Varia.	2013	%	Varia.
Vendas e Prestações Serviços	6.305.050,80 €	20,6%	6 099 530,47 €	19,9%	-3,3%	6.270.181,92 €	20,5%	2,8%
Impostos e Taxas	5.846.019,97 €	19,1%	6 682 009,25 €	21,8%	14,3%	6.739.790,02 €	22,0%	0,9%
Trabalhos p/ a Própria Entid.	779.832,80 €	2,5%	1 094 934,60 €	3,6%	40,4%	880.934,42 €	2,9%	-19,5%
Proveitos Suplementares	373.268,61 €	1,2%	229 170,64 €	0,7%	-38,6%	60.796,12 €	0,2%	-73,5%
Transf. e Subsídios Obtidos	13.111.887,34 €	42,8%	12 335 135,82 €	40,2%	-5,9%	12.179.289,45 €	39,7%	-1,3%
Outros Prov. e Ganhos Op.	7.316,11 €	0,0%	121 016,69 €	0,4%	1554,1%	41.664,34 €	0,1%	-65,6%
Proveitos e Ganhos Operac.	26.423.375,63 €	87,0%	26 561 797,47 €	87,7%	0,5%	26.172.656,27 €	87,4%	-1,5%
Proveitos e Ganhos Financ.	2.581.524,22 €	8,4%	3 072 401,34 €	10,0%	19,0%	3.011.166,91 €	9,8%	-2,0%
Proveitos e Ganhos Correntes	29.004.899,85 €	95,5%	29 634 198,81 €	97,9%	2,2%	29.183.823,18 €	97,4%	-1,5%
Proveitos e Ganhos Extraord.	1.360.664,32 €	4,4%	639 564,83 €	2,1%	-53,0%	768.680,62 €	2,5%	20,2%
Proveitos e Ganhos Correntes e Extraordinários	30.365.564,17 €	100,0%	30 273 763,64 €	100,0%	-0,3%	29.952.503,80 €	100,0%	-1,1%
TOTAL	30.365.564,17 €	100%	30 273 763,64 €	100%	-0,3%	29.952.503,80 €	100%	-1,1%

Evolução dos Proveitos e Ganhos





Em termos globais, comparando **Custos e Perdas** com **Proveitos e Ganhos**, verifica-se um saldo positivo, traduzido pelo **Resultado Líquido do Exercício**, que se cifrou em **1.251.373,70€**. As duas entidades objeto de consolidação contribuíram positivamente para o resultado líquido:

- **Município de Abrantes** – 1.251.435,25€
- **Serviços Municipalizados de Abrantes** – 55.576,34€

Analisada a estrutura da **Demonstração de Resultados**, verificam-se alterações muito pouco significativas, da repartição do peso percentual de cada uma das Contas que o integram.

ANÁLISE DE RESULTADOS

	2011	2012	Variação	2013	Variação
Resultados Operacionais: (B) - (A)	-751.370,15 €	- 597 137,17 €	-21%	- 1.744.742,17 €	192%
Resultados Financeiros: (D-B) - (C-A)	2.289.632,42 €	2 796 141,53 €	22,1%	2.824.475,09 €	1%
Resultados Correntes: (D) - (C)	1.538.262,27 €	2 199 004,36 €	43%	1.079.732,92 €	-51%
Resultado Líquido do Exercício: (F) - (E)	1.690.316,26 €	2 292 757,56 €	36%	1.251.373,70 €	-45%



VI - INDICADORES DE GESTÃO

Indicadores de Natureza Patrimonial

Os indicadores de natureza patrimonial apresentam sinais da evolução da situação financeira de uma entidade e permitindo apreciar a sua capacidade de endividamento.

Dado estarmos perante a situação financeira de um Grupo Público Municipal, há que ter em conta que o Ativo engloba uma série de bens que não poderão servir de garantia de endividamento perante terceiros. Os Ativos do Grupo integram bens não hipotecáveis ou alienáveis, como sejam, os bens de domínio público e bens privados necessários à prestação do serviço público. No caso do Grupo Público constituído pelo Município de Abrantes e pelos Serviços Municipalizados de Abrantes, os bens de domínio público representam cerca de 40% do seu Ativo Total.

O quadro seguinte, dá-nos uma perspetiva da tendência evolutiva dos diversos componentes patrimoniais:



Indicadores	2010	2011	2012	2013
ESTRUTURA DO ACTIVO				
Activo Fixo/Activo Total	93%	91%	91%	91%
Activo Circulante/Activo Total	7%	9%	9%	9%
Activo Fixo/Activo Circulante	1.254,21%	1.009%	967,03%	957,96%
ESTRUTURA DO PASSIVO				
Passivo MLP/Passivo Total	50,95%	33,53%	35,43%	35,06%
Passivo CP/Passivo Total	13,91%	19,22%	9,94%	8,65%
Passivo MLP/Passivo CP	366,23%	174,50%	356,57%	405,18%
Acréscimos e Difer./ Passivo Total	35,14%	47,25%	54,64%	56,19%
ANÁLISE DO ACTIVO FIXO				
Activo fixo/ Endividamento MLP	1.086,02%	1.259,71%	1.297,26%	1463,65%
Amortizações Acum./Imobil. Bruto	30,55%	32,20%	33,18%	35,30%
ANÁLISE DO PASSIVO EXIGÍVEL				
<u>Coeficiente de endividamento Curto Prazo</u>				
Dívida de curto prazo/Patrim. Líquido	2,8%	5,3%	2,4%	1,9%
<u>Coeficiente de endividamento MLP</u>				
Dívida de MLP/Patrim. Líquido	10,2%	9,2%	8,7%	7,5%
ÍNDICES DE LIQUIDEZ				
Disponibilidades/Exigível a CP	61%	33%	65%	159%
Activo Circulante/Exigível a CP	259%	197%	258%	423%
ÍNDICE DE SOLVÊNCIA				
Dívidas a terceiros/Activo Total	12,5%	11,4%	8,9%	7,7%

Retratam os rácios da estrutura do Activo que, neste âmbito, não se verificaram alterações relevantes, face a 2012. O **Activo Circulante** reduziu muito ligeiramente o seu peso percentual face ao **Activo Fixo**, no entanto, este último continua a ter um peso muito significativo na relação Fixo/Circulante (957,96%).



No contexto do Passivo, o **Passivo MLP** e o **Passivo de CP**, diminuíram o seu peso percentual em contrapartida dos **Acréscimos e Diferimentos**. A análise dos rácios referentes ao passivo exigível confirmam a tendência, verificando-se que o coeficiente de endividamento de CP sofreu uma diminuição de 0,5% (passando de 2,4% para 1,9%) e o coeficiente de endividamento MLP sofreu uma diminuição de 0,8%, (passando de 8,7%, em 2012, para 7,5% em 2013).

Quando falamos em Ativo Fixo, referimo-nos basicamente ao investimento direto do grupo autárquico, líquido das depreciações que, entretanto, ocorrem. A relação do Ativo Fixo com o Endividamento MLP, permite-nos aferir da percentagem de imobilizado avaliado que está a ser financiado por endividamento MLP, traduzindo, igualmente, a garantia de bens face aos financiadores. Analisados os rácios encontrados, verifica-se que o activo fixo supera o endividamento MLP mais de 14 vezes.

A relação entre as Amortizações Acumuladas e o Imobilizado Bruto indica-nos o envelhecimento do imobilizado. Neste âmbito, de 2012 para 2013, verifica-se um aumento ligeiro das amortizações acumuladas face ao imobilizado bruto (+2,1%). Em 2012, as amortizações tinham representado cerca de 33,2% do Imobilizado Bruto, sendo que em 2013, representaram 35,3%.

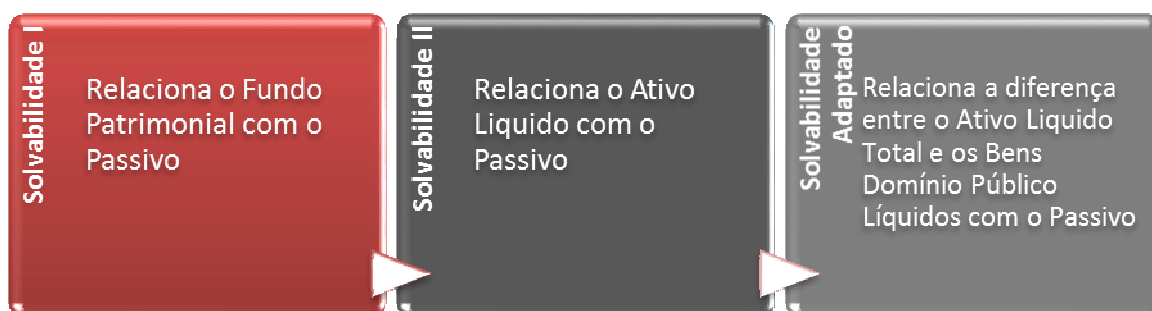
Passemos, agora, à análise do Índice de Liquidez imediata. O aumento das disponibilidades e a redução do endividamento de CP, levou ao aumento do indicador Disponibilidades/Exigível a CP em 94%, conforme podemos verificar pela leitura do quadro supra. Em 2013, as disponibilidades cobririam cerca 159% das necessidades da dívida de curto prazo, enquanto que em 2011, apenas cobririam 65%.



Regista-se, igualmente, aumento significativo do peso do **Ativo Circulante** na relação **Ativo Circulante/Exigível CP** (apesar do decréscimo de 0,2% do ativo circulante). O activo circulante apresentou-se cerca de 4,2 vezes superiores ao Exigível de CP, enquanto em 2012 era 2,6 vezes superior. O rácio apresentou o valor de 258% em 2012, apresentando em 2013, o valor de 423%. A diminuição registada no **Exigível de CP** foi de 23%.

O **Índice de Solvência**, relaciona as Dívidas a Terceiros com o Ativo Líquido. O rácio apurado em 2013, traduz que é de 7,7%, o peso das dívidas a terceiros no Ativo Total. Tal situação apresenta-se, mais positiva do que em 2012, como pode verificar-se pelo quadro supra.

Finalmente, referimo-nos ao **Índice de Solvabilidade**, o qual traduz a capacidade do Município solver as suas obrigações numa perspetiva de médio/longo prazo. Por outras palavras, trata-se de uma questão de liquidez na ótica da capacidade de continuar a gerar recursos financeiros suficientes para liquidar as dívidas nos prazos devidos. Pode ser visto sob 3 formas:





	2010	2011	2012	2013
Solvabilidade I	497,4%	364,3%	407,1%	467,2%
Solvabilidade II	597,4%	464,3%	507,1%	567,3%
Solvabilidade Adaptado	316,9%	264,1%	298,8%	567,3%

Como se depreende da análise do quadro supra a capacidade do grupo Municipal para a assunção dos compromissos assumidos continuou a registar melhoria.

Abrantes, 1 de Abril de 2014

A Presidente da Câmara Municipal

Maria do Céu Albuquerque

2013
**CONSOLIDAÇÃO
DE CONTAS**



8
400
+ 51
- 201 +
418
1599

EURO 10
EURO 10

56.9
678.4
000.000
5.096.000
2
2.567.2

SEPARADOR 3
- BALANÇO CONSOLIDADO

Município



Abrantes

3.000.
+ 7.500.000
11.500.000
2.600.000
2000000 ✓



BALANÇO CONSOLIDADO

MUNICÍPIO DE ABRANTES

Ano: 2013

Código das Contas do POCAL	ATIVO	2013			2012
		AB	AP	AL	AL
	IMOBILIZADO:				
	BENS DE DOMÍNIO PÚBLICO:				
451 - POCAL	Terrenos e recursos naturais	9.653.946,60 €		9.653.946,60 €	9.646.558,26 €
452 - POCAL	Edifícios	0,00 €		0,00 €	0,00 €
453 - POCAL	Outras construções e infra-estruturas	103.993.098,38 €	43.064.338,52 €	60.928.759,86 €	64.261.687,91 €
455 - POCAL	Bens do património histórico e cultural	715.370,24 €	312.163,98 €	403.206,26 €	426.249,33 €
459 - POCAL	Outros bens de domínio público	2.915.256,16 €	580.594,02 €	2.334.662,14 €	1.935.633,12 €
445 - POCAL	Imobilizações em curso	2.704.981,78 €		2.704.981,78 €	2.029.984,95 €
4445-POCAL	Imobilizações em curso - Facturação Conferência	121.790,91 €		121.790,91 €	772,16 €
446 - POCAL	Adiantamentos p/conta bens domínio públ.			0,00 €	0,00 €
		120.104.444,07 €	43.957.096,52 €	76.147.347,55 €	78.300.885,73 €
	IMOBILIZAÇÕES INCORPÓREAS:				
431 - POCAL	Despesas de instalação	834.705,37 €	834.705,37 €	0,00 €	0,00 €
432 - POCAL	Despesas investigação e desenvolvimento.	794.904,99 €	742.856,72 €	52.048,27 €	85.986,17 €
433 - POCAL	Prop.industrial out.direitos (software).	18.709,78 €	17.988,71 €	721,07 €	1.946,41 €
434 - POCAL	Software	3.019.002,05 €	2.683.234,49 €	335.767,56 €	385.622,99 €
443 - POCAL	Imobilizações em curso	349.702,57 €		349.702,57 €	244.160,89 €
4443 - POCAL	Imobilizações em curso - Imob.Inc. - FRC	7.445,01 €		7.445,01 €	
449 - POCAL	Adiantamentos conta imobil. Incorpóreas	0,00 €		0,00 €	0,00 €
	Diferenças de consolidação	0,00 €		0,00 €	0,00 €
		5.024.469,77 €	4.278.785,29 €	745.684,48 €	717.716,46 €
	IMOBILIZAÇÕES CORPÓREAS:				
421 - POCAL	Terrenos e recursos naturais	14.943.445,07 €		14.943.445,07 €	14.915.555,07 €
422 - POCAL	Edifícios e outras construções	79.071.623,53 €	21.294.952,45 €	57.776.671,08 €	52.648.857,41 €
423 - POCAL	Equipamento básico	12.784.716,39 €	10.577.293,80 €	2.207.422,59 €	2.417.999,75 €
424 - POCAL	Equipamento de transporte	1.441.435,71 €	1.291.831,17 €	149.604,54 €	177.337,35 €
425 - POCAL	Ferramentas e utensílios	215.667,34 €	188.051,90 €	27.615,44 €	14.839,91 €
426 - POCAL	Equipamento administrativo	5.034.458,50 €	4.594.730,89 €	439.727,61 €	498.769,87 €
427 - POCAL	Taras e vasilhame	8.860,37 €	8.860,37 €	0,00 €	0,00 €
429 - POCAL	Outras imobilizações corpóreas	7.225.518,04 €	6.908.438,59 €	317.079,45 €	290.186,45 €
442 - POCAL	Imobilizações em curso	12.378.382,00 €	0,00 €	12.378.382,00 €	16.835.118,06 €
448 - POCAL	Adiantamentos p/conta imobil. corpóreas.	0,00 €	0,00 €	0,00 €	0,00 €
4442 - POCAL	Imobilizações em curso - Facturação Conferência	103.099,62 €		103.099,62 €	440.779,18 €
		133.207.206,57 €	44.864.159,17 €	88.343.047,40 €	88.239.443,05 €
	INVESTIMENTOS FINANCEIROS:				
411 - POCAL	Partes de capital	2.247.155,00 €		2.247.155,00 €	2.173.140,01 €
412 - POCAL	Obrigações e títulos de participação	0,00 €		0,00 €	0,00 €
414 - POCAL	Investimentos em imóveis	3.172.612,81 €		3.172.612,81 €	3.172.612,81 €
415 - POCAL	Outras aplicações financeiras	0,00 €		0,00 €	0,00 €
441 - POCAL	Imobilizações em curso	140.000,61 €		140.000,61 €	140.000,61 €
447 - POCAL	Adiantamentos p/cont invest. financeiros	0,00 €		0,00 €	0,00 €
		5.559.768,42 €	0,00 €	5.559.768,42 €	5.485.753,43 €



MUNICÍPIO DE ABRANTES

Ano: 2013

Código das Contas do POCAL	ATIVO	2013			2012
		AB	AP	AL	AL
	CIRCULANTE:				
	EXISTÊNCIAS:				
36 - POCAL	Mat. primas, subsidiárias e de consumo	640.268,89 €		640.268,89 €	637.962,40 €
35 - POCAL	Produtos e trabalhos em curso			0,00 €	0,00 €
34 - POCAL	Subprodutos, desperdício, resíduo, refugos			0,00 €	0,00 €
33 - POCAL	Produtos acabados e intermédios			0,00 €	0,00 €
32 - POCAL	Mercadorias	1.496,59 €		1.496,59 €	701,31 €
37 - POCAL	Adiantamentos por conta de compras			0,00 €	0,00 €
		641.765,48 €	0,00 €	641.765,48 €	638.663,71 €
	Dívidas de terceiros - Médio longo prazo	0,00 €	0,00 €	0,00 €	0,00 €
	DÍVIDAS DE TERCEIROS - CURTO PRAZO:				
28 - POCAL	Empréstimos concedidos				
211 - POCAL	Clientes, c/c	397.580,73 €		397.580,73 €	400.049,52 €
212 - POCAL	Contribuintes, c/c	0,00 €		0,00 €	0,00 €
213 - POCAL	Utentes, c/c	367.017,95 €		367.017,95 €	359.263,55 €
218 - POCAL	Clientes, contrib e utentes cob.duvidosa	113.267,94 €	110.630,69 €	2.637,25 €	4.100,81 €
228 - POCAL	Fornecedores Recep. Conf.	0,00 €		0,00 €	0,00 €
229 - POCAL	Adiantamentos a fornecedores	0,00 €		0,00 €	0,00 €
2211+2611 - POCAL	Fornecedores C/Ce Imob.	0,00 €		0,00 €	0,00 €
2619 - POCAL	Adiantamentos a fornecedores imobilizado	0,00 €		0,00 €	0,00 €
24 - POCAL	Estado e outros entes públicos	140.046,83 €		140.046,83 €	358.021,63 €
264 - POCAL	Administração autárquica	0,00 €		0,00 €	0,00 €
262+263+267+268 -	Outros devedores	3.338.017,57 €	33.588,64 €	3.304.428,93 €	5.795.122,80 €
		4.355.931,02 €	144.219,33 €	4.211.711,69 €	6.916.558,31 €
	TÍTULOS NEGOCIÁVEIS:				
151 - POCAL	Ações	0,00 €	0,00 €	0,00 €	0,00 €
152 - POCAL	Obrigações e títulos de participação	0,00 €	0,00 €	0,00 €	0,00 €
153 - POCAL	Títulos de dívida pública	0,00 €	0,00 €	0,00 €	0,00 €
159 - POCAL	Outros títulos	0,00 €	0,00 €	0,00 €	0,00 €
18 - POCAL	Outras aplicações de tesouraria	2.012.295,09 €	0,00 €	2.012.295,09 €	0,00 €
		2.012.295,09 €	0,00 €	2.012.295,09 €	0,00 €
	DEP.EM INSTITUIÇÕES FINANCEIRAS E CAIXA:				
12 - POCAL	Depósitos em instituições fin./Depósitos Banc.	4.672.772,33 €		4.672.772,33 €	4.504.026,60 €
11 - POCAL	Caixa	3.916,15 €		3.916,15 €	1.925,38 €
		4.676.688,48 €	0,00 €	4.676.688,48 €	4.505.951,98 €
	ACRÉSCIMOS E DIFERIMENTOS:				
271 - POCAL	Acréscimos de proveitos	6.239.489,58 €		6.239.489,58 €	5.780.004,99 €
272 - POCAL	Custos diferidos	47.120,49 €		47.120,49 €	19.183,60 €
		6.286.610,07 €	0,00 €	6.286.610,07 €	5.799.188,59 €
	TOTAL DE AMORTIZAÇÕES	93.156.189,94 €	93.100.040,98 €		
	TOTAL DE PROVISÕES	144.669,33 €	144.219,33 €		
	TOTAL DO ACTIVO	281.869.178,97 €	93.244.260,31 €	188.624.918,66 €	190.604.161,26 €



MUNICÍPIO DE ABRANTES

Ano: 2013

Código das Contas do POCAL	FUNDOS PRÓPRIOS E PASSIVO	Exercícios	
		2013	2012
	FUNDOS PRÓPRIOS/Capital Próprio		
51 - POCAL	Património/Capital	133.369.669,47 €	132.659.968,40 €
	Diferenças de consolidação		
55 - POCAL	Ajustamento partes de capital empresas .	146.156,46 €	68.316,71 €
56 - POCAL	Reservas de reavaliação.	0,00 €	
	Reservas:		
571 - POCAL	Reservas legais	3.390.199,93 €	3.257.187,96 €
572 - POCAL	Reservas estatutárias	0,00 €	
573 - POCAL	Reservas contratuais	0,00 €	
574 - POCAL	Reservas livres	6.510.263,08 €	6.510.263,08 €
575 - POCAL	Subsídios	0,00 €	
576 - POCAL	Doações	300.822,30 €	278.242,30 €
577 - POCAL	Reservas decorrentes transf. activos . .	536.628,06 €	536.628,06 €
578+579 - POCAL	Outras Reservas	0,00 €	
59 - POCAL	Resultados transitados	9.836.821,28 €	7.412.008,17 €
		154.090.560,58 €	150.722.614,68 €
88 - POCAL	Resultado líquido do exercício	1.251.373,70 €	2.292.757,56 €
	TOTAL DOS FUNDOS PRÓPRIOS /CAPITAL PRÓPRIO	155.341.934,28 €	153.015.372,24 €
	PASSIVO:		
292 - POCAL	Provisões para riscos e encargos	33.356,32 €	0,00 €
	Dívidas a terceiros - Médio e longo prazo		
23121 - POCAL	Empréstimos Bancários	11.669.174,79 €	13.316.018,09 €
	DÍVIDAS A TERCEIROS - CURTO PRAZO:		
2311 - POCAL	Empréstimos de curto prazo	0,00 €	0,00 €
2312 - POCAL	Empréstimos-Amortizações de curto prazo	1.565.047,00 €	1.494.377,47 €
269 - POCAL	Adiantamentos por conta de vendas	0,00 €	0,00 €
221 - POCAL	Fornecedores, c/c	470.576,80 €	134.483,03 €
228 - POCAL	Fornecedores-Facturas recepção/conferênf.	19.896,64 €	344.166,34 €
219 - POCAL	Adiantamentos clientes, contrib, utentes	0,00 €	
2611 a 2618-POCAL	Fornecedores de imobilizado, c/c	416.490,80 €	1.127.589,93 €
24 - POCAL	Estado e outros entes públicos	72.919,16 €	256.356,84 €
264 - POCAL	Administração autarquica	20.741,01 €	37.577,50 €
262+263+267+268	Outros credores	289.286,14 €	318.350,37 €
217 - POCAL	Clientes e Utentes com caução	25.008,37 €	21.618,37 €
		2.879.965,92 €	3.734.519,85 €
	ACRÉSCIMOS E DIFERIMENTOS:		
273 - POCAL	Acréscimos de custos	1.641.052,25 €	1.814.303,28 €
274 - POCAL	Proveitos diferidos	17.059.435,10 €	18.723.947,80 €
		18.700.487,35 €	20.538.251,08 €
	TOTAL DO PASSIVO	33.282.984,38 €	37.588.789,02 €
	TOTAL DOS FUNDO PRÓPRIOS/CAPITAL PRÓPRIO E DO PASSIVO	188.624.918,66 €	190.604.161,26 €

AB - Activo Bruto

APA - Amortizações, provisões e ajustamentos acumulados

AL - Activo Líquido

Órgão Executivo
em, --/--/--

Órgão Deliberativo
em, --/--/--

2013
**CONSOLIDAÇÃO
DE CONTAS**

SEPARADOR 4
- DEMONSTRAÇÃO
DE RESULTADOS
CONSOLIDADA

Município



Abrantes

3.000.
+ 7.500.000
11.500.000
2.500.000 ✓
9.000.000

8
400
+ 51
- 201 +
418
1599

56.9
678.4
000.000
2
5.096.000
2.557.



DEMONSTRAÇÃO DE RESULTADOS CONSOLIDADA

MUNICÍPIO DE ABRANTES

Ano: 2013

Código das Contas do POCAL	CUSTOS E PERDAS	Exercícios			
		2013		2012	
61 - POCAL	Custo Mercadorias Vendidas Matérias Consumidas:	373.235,15 €		430.873,77 €	
62 - POCAL	Fornecimentos e serviços externos	7.809.316,08 €		8.231.148,66 €	
	CUSTOS COM O PESSOAL:				
641+642 - POCAL	Remunerações	7.251.795,99 €		6.707.856,97 €	
643 a 649 - POCAL	Encargos Sociais	1.852.517,94 €		1.450.322,95 €	
63 - POCAL	Transferências, sub.corr.concedi. e prest.soc.	2.911.708,04 €	20.198.573,20 €	2.520.240,47 €	19.340.442,82 €
66 - POCAL	Amortizações do exercício	7.442.176,72 €		7.530.125,84 €	
67 - POCAL	Provisões do exercício	55.143,52 €	7.497.320,24 €	28.941,96 €	7.559.067,80 €
65 - POCAL	Outros custos e perdas operacionais	221.505,00 €	221.505,00 €	259.424,02 €	259.424,02 €
	(A) Custos e perdas operacionais		27.917.398,44 €		27.158.934,64 €
68 - POCAL	Custos e perdas financeiros	186.691,82 €	186.691,82 €	276.259,81 €	276.259,81 €
	(C) Custos e perdas correntes		28.104.090,26 €		27.435.194,45 €
69 - POCAL	Custos e perdas extraordinários	597.039,84 €	597.039,84 €	545.811,63 €	545.811,63 €
	(E) Custos e perdas do exercício		28.701.130,10 €		27.981.006,08 €
86 - POCAL	Imposto sobre Resultado líquido do exercício				
	(G) Custos e perdas - Impostos sobre Rendimento do exercício		28.701.130,10 €		27.981.006,08 €
88 - POCAL	Resultado líquido do exercício	1.251.373,70 €	1.251.373,70 €	2.292.757,56 €	2.292.757,56 €
	Custos Totais		29.952.503,80 €		30.273.763,64 €
	PROVEITOS E GANHOS				
	VENDAS E PRESTAÇÕES DE SERVIÇOS:				
7111 - POCAL	Vendas de Mercadorias	2.266,41 €		0,00 €	
7112+7117 - POCAL	Vendas de Produtos	1.504.962,80 €		1.551.792,98 €	
712 a 718 - POCAL	Prestações de Serviços	4.762.952,71 €	6.270.181,92 €	4.547.737,49 €	6.099.530,47 €
72 - POCAL	Impostos e taxas	6.739.790,02 €		6.682.009,25 €	
	Variação de produção				
75 - POCAL	Trabalhos para a própria entidade	880.934,42 €		1.094.934,60 €	
73 - POCAL	Proveitos suplementares	60.796,12 €		229.170,64 €	
74 - POCAL	Transferências e subsídios obtidos	12.179.289,45 €		12.335.135,82 €	
76 - POCAL	Outros proveitos e ganhos operacionais	41.664,34 €		121.016,69 €	
			19.902.474,35 €		20.462.267,00 €
	(B) Proveitos e ganhos operacionais		26.172.656,27 €		26.561.797,47 €
78 - POCAL	Proveitos e ganhos financeiros	3.011.166,91 €	3.011.166,91 €	3.072.401,34 €	3.072.401,34 €
	(D) Proveitos e ganhos correntes		29.183.823,18 €		29.634.198,81 €
79 - POCAL	Proveitos e ganhos extraordinários	768.680,62 €	768.680,62 €	639.564,83 €	639.564,83 €
	(F) Proveitos totais		29.952.503,80 €		30.273.763,64 €

RESULTADOS OPERACIONAIS: (B)-(A) -1.744.742,17
 RESULTADOS FINANCEIROS: (D-B)-(C-A) 2.824.475,09
 RESULTADOS CORRENTES: (D)-(C) 1.079.732,92
 RESULTADO LIQUIDO DO EXERCÍCIO: (F)-(E) 1.251.373,70

Órgão Executivo
em, --/--/--

Órgão Deliberativo
em, --/--/--

2013
**CONSOLIDAÇÃO
DE CONTAS**



8
400
+ 51
- 201 +
418
1599

EURO 10
EURO 10

56.9
648.4
000.000
2
5096.005
x 2.557

SEPARADOR 5
- ANEXOS ÀS DEMONSTRAÇÕES
FINAN. CONSOLIDADAS

Município



Abrantes

3.000.
+ 7.500.000
11.500.000
2.500.000
9.000.000 ✓

2013
**CONSOLIDAÇÃO
DE CONTAS**



8
400
+ 51
- 201 +
418
1599

EURO 10
EYPO


Município



Abrantes

3.000.
+ 7.500.000
11.500.000
2.600.000
8.900.000 ✓

SEPARADOR 5.1
- ANEXOS ÀS DEMONSTRAÇÕES
FINAN. CONSOLIDADAS
INFORMAÇÕES RELATIVAS
ÀS ENTIDADES INCLUÍDAS
NO PERÍMETRO DE CONSOLIDAÇÃO
E OUTRAS ENTIDADES PARTICIPADAS



ANEXOS ÀS DEMONSTRAÇÕES FINANCEIRAS CONSOLIDADAS

I. INFORMAÇÕES RELATIVAS ÀS ENTIDADES INCLUÍDAS NO PERÍMETRO DE CONSOLIDAÇÃO E OUTRAS ENTIDADES PARTICIPADAS

1. Entidades incluídas no perímetro de consolidação:


Denominação da Entidade	Sede Social	NIPC	Totalidade do Capital Próprio detido		Motivos da sua Inclusão	Obs.
			Capital Próprio	%		
Município de Abrantes	Praça Raimundo Soares 2200 – 366 Abrantes	502 661 038			Entidade-mãe obrigada à elaboração de Contas Consolidadas, nos termos do Nº1 do art. 46 da Lei nº: 2/2007 de 15 de Janeiro e Portaria nº: 474/2010 de 15 de Junho, através da qual foi aprovada a Orientação nº: 1/2010	a)
Serviços Municipalizados da Câmara Municipal de Abrantes	Via Industrial I, lote 65 – Parque Industrial de Abrantes – Zona Norte 2200-480 Abrantes	680 017 542	12.151.621,64 €	100%	Municípios que detenham Serviços Municipalizados, devem incluir as contas consolidadas, nos termos do nº1 do art. 46 da Lei nº: 2/2007 de 15 de Janeiro e Portaria nº: 474/2010 de 15 de Junho, através da qual foi aprovada a Orientação nº: 1/2010	a) b)

a) De forma a facilitar a interpretação da informação prestada, o Município de Abrantes passa a designar-se por CMA e os Serviços Municipalizados da Câmara Municipal de Abrantes passam a designar-se por SMA.

b) Inclui a estimativa Resultado Líquido do Exercício de 2013 - 55.576,34€




Em 2013, o valor total da participação financeira do Município de Abrantes nos Serviços Municipalizados de Abrantes, foi de 12.151.621,64€, a qual resultou do valor do capital próprio dos SMA em 2012 no valor de 12.096.045,30€, acrescido do resultado líquido para 2013 no montante de 55.576,34€.



2. Entidades excluídas do perímetro de consolidação:

Denominação da Entidade	Sede Social	NIPC	Proporção do Capital Detido				OBS	Motivos da sua Exclusão	
			Capital Social/Estatutário	% do Capital	Valor	N.º Acções			Unidades Participação
VALNOR - Valorização e Tratamento de Resíduos Sólidos do Norte Alentejo, SA	Apartado 48 7441-909 Alter do Chão	505 255 090	10.000.000,00 €	8,284%	828.415,00 €	828.415	Ver Nota 1		
SOCIEDADE PONTO VERDE - Sociedade Gestora de Resíduos e Embalagens, SA	Edif. Infante D. Henrique, Rua João Chagas, 53 - 1º Dtº Cruz Quebrada 1495 - 764 Dafundo	503 794 040	250.000,00 €	0,20%	500,00 €	10	Ver Nota 1		
TAGUSGÁS - Empresa de Gás do Vale do Tejo, SA	Rua Conde da Ribeira Grande, Lote 2, Apartado 281 2001 - 904 Santarém	503 956 538	12.500.000,00 €	0,094%	11.740,00 €	2348			
APDREDIN - Associação Promotora da Rede DINÂMICA XXI	Centro Empresarial do Oeste Apartado 318 2500 - 218 Caldas da Rainha	507 493 168	80.000,00 €	9,375%	7.500,00 €	-	15	Ver Nota 1	Foram excluídas do perímetro de Consolidação, porque a participação do Município de Abrantes é inferior a 100% (nº1 do artº 46 da Lei 2/2007 de 15 de Janeiro
TAGUSVALLEY - Associação para a Promoção e Desenvolvimento do Tecnopolo do Vale do Tejo	Tecnopolo do Vale do Tejo Edifício INOVPOINT Rua José Dias Simão 2200 - 062 Abrantes	506 579 344	1.370.000,00 €	93,431%	1.280.000,00 €	-	256	Ver Nota 1	
MUNICÍPIA, SA - Empresa de Cartografia e Sistemas de Informação	Taguspark - Edifício Ciência II, nº11 3ºB 2740-120 Porto Salvo	504 475 606	3.236.678,67 €	0,046%	1.503,28 €	350			
A.LOGOS - ASSOC DESENVOLVIMENTO ASSESSORIA E ENSAIOS TÉCNICOS	Tecopolo do Vale do Tejo Alferrarede Rua José Dias Simão 2200-062 Abrantes 2200 - 062 Abrantes	504 085 840	108.707,40 €		119.000,00 €		119	Ver Nota 1	
ASSOCIAÇÃO CENTRO COMERCIAL AR LIVRE DE ABRANTES	Rua de Angola, Lote 1 - RC Dtº 2200-390 Abrantes	507 836 596	69.289,10 €	53,335%	36.955,02 €			Ver Nota 1	
TOTAL					2.285.613,30 €				

Nota 1 - Até à data de encerramento da Prestação de Contas as entidades mencionadas não enviaram os valores relativamente ao Ano de 2013



3. Número médio de trabalhadores ao serviço, durante o serviço, das entidades incluídas no perímetro de consolidação, repartido por categorias:

Categoria	N.º Funcionários						Total
	CMA	CMA	NºMédio	SMA	SMA	NºMédio	
	31-12-12	31-12-13	CMA	31-12-12	31-12-13	SMA	
Dirigente Superior	0	0	0	0	0	0	0
Dirigente Intermédio	12	12	12	3	2	3	15
Carreiras Gerais - Técnico Superior	74	76	75	7	7	7	82
Carreiras Gerais - Assistente Técnico	122	119	121	14	14	14	135
Carreiras Gerais - Assistente Operacional	147	135	141	74	71	73	214
Bombeiros	13	7	10	0	0	0	10
Informática	11	10	11	3	3	3	14
Outros	10	9	10	0	0	0	10
Total	389	368	379	101	97	99	478

2013
**CONSOLIDAÇÃO
DE CONTAS**



8
400
+ 51
- 201 +
418
1599

EURO 10

SEPARADOR 5.2
- ANEXOS ÀS DEMONSTRAÇÕES
FINAN. CONSOLIDADAS
INFORMAÇÕES RELATIVAS À IMAGEM
VERDADEIRA E APROPRIADA

Município



Abrantes

3.000.
+ 7.500.000
11.500.000
2.500.000
2000000 ✓



II. INFORMAÇÕES RELATIVAS À IMAGEM VERDADEIRA E APROPRIADA

4. Descrição dos casos em que a aplicação das normas de consolidação não seja suficiente para que as demonstrações financeiras consolidadas deem uma imagem verdadeira e apropriada da posição financeira e dos resultados do conjunto das entidades incluídas na consolidação.

Não existem.

5. Identificação das situações relacionadas com o afastamento da aplicação das normas de consolidação, efetuadas para se obter a necessária imagem verdadeira e apropriada, com indicação das respetivas razões e dos seus efeitos no Balanço e na Demonstração de Resultados consolidados.

Não existem.

6. Indicação das alterações ocorridas, no decurso do exercício, na composição do conjunto das entidades incluídas no perímetro de consolidação, com fundamentação do facto de se tratar ou não de uma alteração significativa.

Não existem.

2013
**CONSOLIDAÇÃO
DE CONTAS**

SEPARADOR 5.3

**- ANEXOS ÀS DEMONSTRAÇÕES
FINAN. CONSOLIDADAS
INFORMAÇÕES RELATIVAS
AOS PROCEDIMENTOS
DE CONSOLIDAÇÃO**

Município



Abrantes

3.000.
+ 7.500.000
11.500.000
2.600.000 ✓
8.900.000

8
400
+ 51
- 201 +
418
1599

EURO 10

EURO 10


000.000.000
x 2
= 000.000.000



III. INFORMAÇÕES RELATIVAS AOS PROCEDIMENTOS DE CONSOLIDAÇÃO

7. Identificação e fundamentação de todos os movimentos extra-contabilísticos efetuados para efeitos de consolidação, nomeadamente no que respeita à eliminação dos investimentos financeiros e das operações recíprocas.


Os mapas auxiliares de consolidação do Balanço e Demonstração de Resultados Consolidados, constam em anexo.



Município de Abrantes

ANO: 2013


Código das Contas POCAL	Activo	Balanços Entidades abrangidas pelo perímetro Consolidação			Correcções Consolidação			Grupo Público Consolidado (6)=(3)+(4)-(5) Método Integral
		Município Abrantes(1)	SMAS (2)	Total (3)=(1)+(2)	Débito(+) (4)	Crédito(-)(5)	Notas	
	IMOBILIZADO:							
	BENS DE DOMINIO PUBLICO:							
451 - POCAL	Terrenos e recursos naturais	9.653.946,60 €	0,00 €	9.653.946,60 €				9.653.946,60 €
452 - POCAL	Edifícios	0,00 €	0,00 €	0,00 €				0,00 €
453 - POCAL	Outras construções e infra-estruturas	60.928.759,86 €	0,00 €	60.928.759,86 €				60.928.759,86 €
455 - POCAL	Bens do património histórico e cultural	403.206,26 €	0,00 €	403.206,26 €				403.206,26 €
459 - POCAL	Outros bens de domínio público	2.334.662,14 €	0,00 €	2.334.662,14 €				2.334.662,14 €
445 - POCAL	Imobilizações em curso	2.704.981,78 €	0,00 €	2.704.981,78 €				2.704.981,78 €
4445	Imobilizações em curso - Facturação Conferência	121.790,91 €	0,00 €	121.790,91 €				121.790,91 €
446 - POCAL	Adiantamentos p/conta bens domínio públ.	0,00 €	0,00 €	0,00 €				0,00 €
	Subtotal	76.147.347,55 €	0,00 €	76.147.347,55 €	0,00 €	0,00 €	0,00 €	76.147.347,55 €
	IMOBILIZAÇÕES INCORPÓREAS:							
431 - POCAL	Despesas de instalação	0,00 €	0,00 €	0,00 €				0,00 €
432 - POCAL	Despesas investigação e desenvolvimento	52.048,27 €	0,00 €	52.048,27 €				52.048,27 €
433 - POCAL	Prop.industrial out.direitos (software)	721,07 €	0,00 €	721,07 €				721,07 €
434 - POCAL	Software	335.767,56 €	0,00 €	335.767,56 €				335.767,56 €
443 - POCAL	Imobilizações em curso	349.702,57 €	0,00 €	349.702,57 €				349.702,57 €
4443 - POCAL	Imobilizações em curso - Im.Incorpóreo - FRC	7.445,01 €		7.445,01 €				7.445,01 €
449 - POCAL	Adiantamentos conta imobil. Incorpóreas	0,00 €	0,00 €	0,00 €				0,00 €
	Diferenças de Consolidação		0,00 €	0,00 €				0,00 €
	Subtotal	745.684,48 €	0,00 €	745.684,48 €	0,00 €	0,00 €	0,00 €	745.684,48 €
	IMOBILIZAÇÕES CORPÓREAS:							
421 - POCAL	Terrenos e recursos naturais	14.847.806,49 €	95.638,58 €	14.943.445,07 €				14.943.445,07 €
422 - POCAL	Edifícios e outras construções	48.561.694,51 €	9.214.976,57 €	57.776.671,08 €				57.776.671,08 €
423 - POCAL	Equipamento básico	1.285.311,77 €	922.110,82 €	2.207.422,59 €				2.207.422,59 €
424 - POCAL	Equipamento de transporte	60.577,55 €	89.026,99 €	149.604,54 €				149.604,54 €
425 - POCAL	Ferramentas e utensílios	1.523,35 €	26.092,09 €	27.615,44 €				27.615,44 €
426 - POCAL	Equipamento administrativo	298.759,91 €	140.967,70 €	439.727,61 €				439.727,61 €
427 - POCAL	Taras e vasilhame	0,00 €	0,00 €	0,00 €				0,00 €
429 - POCAL	Outras imobilizações corpóreas	311.111,61 €	5.967,84 €	317.079,45 €				317.079,45 €
442 - POCAL	Imobilizações em curso	11.057.998,71 €	1.320.383,29 €	12.378.382,00 €				12.378.382,00 €
4442 - POCAL	Imobil em curso - Facturação conferência	103.099,62 €	0,00 €	103.099,62 €				103.099,62 €
448 - POCAL	Adiantamentos p/conta imobil. Corpóreas	0,00 €	0,00 €	0,00 €				0,00 €
	Subtotal	76.527.883,52 €	11.815.163,88 €	88.343.047,40 €	0,00 €	0,00 €	0,00 €	88.343.047,40 €



Município de Abrantes

ANO: 2013


Código das Contas POCAL	Activo	Balanços Entidades abrangidas pelo perímetro Consolidação			Correcções Consolidação			Grupo Público Consolidado (6)=(3)+(4)-(5) Método Integral
		Município Abrantes(1)	SMAS (2)	Total (3)=(1)+(2)	Débito(+) (4)	Crédito(-)(5)	Notas	
	IMOBILIZADO:							
	INVESTIMENTOS FINANCEIROS:							0,00 €
411 - POCAL	Partes de capital	14.398.776,64 €	0,00 €	14.398.776,64 €		12.151.621,64 €	L23	2.247.155,00 €
412 - POCAL	Obrigações e títulos de participação	0,00 €	0,00 €	0,00 €				0,00 €
414 - POCAL	Investimentos em imóveis	3.172.612,81 €	0,00 €	3.172.612,81 €				3.172.612,81 €
415 - POCAL	Outras aplicações financeiras	0,00 €	0,00 €	0,00 €				0,00 €
441 - POCAL	Imobilizações em curso	140.000,61 €	0,00 €	140.000,61 €				140.000,61 €
447 - POCAL	Adiantamentos p/cont invest. financeiros	0,00 €	0,00 €	0,00 €				0,00 €
	Subtotal	17.711.390,06 €		17.711.390,06 €	0,00 €	12.151.621,64 €	0,00 €	5.559.768,42 €
	CIRCULANTE:							0,00 €
	EXISTÊNCIAS:							0,00 €
36 - POCAL	Mat. primas, subsidiárias e de consumo	318.021,30 €	322.247,59 €	640.268,89 €				640.268,89 €
35 - POCAL	Produtos e trabalhos em curso	0,00 €	0,00 €	0,00 €				0,00 €
34 - POCAL	Subprodutos, desperdi., resíduo. refugos	0,00 €	0,00 €	0,00 €				0,00 €
33 - POCAL	Produtos acabados e intermédios	0,00 €	0,00 €	0,00 €				0,00 €
32 - POCAL	Mercadorias	1.496,59 €	0,00 €	1.496,59 €				1.496,59 €
37 - POCAL	Adiantamentos por conta de compras		0,00 €	0,00 €				0,00 €
	Subtotal	319.517,89 €	322.247,59 €	641.765,48 €	0,00 €	0,00 €	0,00 €	641.765,48 €
	Dívidas de terceiros - Médio longo prazo							0,00 €
	DÍVIDAS DE TERCEIROS - CURTO PRAZO:							0,00 €
28 - POCAL	Empréstimos concedidos	0,00 €	0,00 €	0,00 €				0,00 €
211 - POCAL	Clientes, c/c	398.883,29 €	0,00 €	398.883,29 €		1.302,56 €	L2	397.580,73 €
212 - POCAL	Contribuintes, c/c	0,00 €	0,00 €	0,00 €				0,00 €
213 - POCAL	Utentes c/c	6,36 €	491.529,65 €	491.536,01 €		124.518,06 €	L10, L12, L13, L14, L15	367.017,95 €
218 - POCAL	Clientes, Contribuintes e Utentes de cobrança duvidosa	0,00 €	2.637,25 €	2.637,25 €				2.637,25 €
228/2618 - POCAL	Fornecedores /Forn. Imobilizado Recep. Conferência	0,00 €	0,00 €	0,00 €				0,00 €
229 - POCAL	Adiantamentos a fornecedores	0,00 €	0,00 €	0,00 €				0,00 €
2619 - POCAL	Adiantamentos a fornecedores imobilizado	0,00 €	0,00 €	0,00 €				0,00 €
24 - POCAL	Estado e outros entes públicos		140.046,83 €	140.046,83 €				140.046,83 €
264 - POCAL	Administração autárquica		0,00 €	0,00 €				0,00 €
2211+2611 - POCAL	Fornecedores c/c e imobilizado c/c		0,00 €	0,00 €				0,00 €
262+263+267+268 - POCAL	Outros devedores	3.293.866,69 €	327.627,07 €	3.621.493,76 €		317.064,83 €	L16	3.304.428,93 €
	Subtotal	3.692.756,34 €	961.840,80 €	4.654.597,14 €	0,00 €	442.885,45 €	0,00 €	4.211.711,69 €



Município de Abrantes

ANO: 2013


Código das Contas POCAL	Activo	Balanços Entidades abrangidas pelo perímetro Consolidação			Correcções Consolidação			Grupo Público Consolidado (6)=(3)+(4)-(5) Método Integral
		Município Abrantes(1)	SMAS (2)	Total (3)=(1)+(2)	Débito(+) (4)	Crédito(-)(5)	Notas	
	TÍTULOS NEGOCIÁVEIS:							0,00 €
151 - POCAL	Acções	0,00 €	0,00 €	0,00 €				0,00 €
152 - POCAL	Obrigações e títulos de participação	0,00 €	0,00 €	0,00 €				0,00 €
153 - POCAL	Títulos de dívida pública	0,00 €	0,00 €	0,00 €				0,00 €
159 - POCAL	Outros títulos	0,00 €	0,00 €	0,00 €				0,00 €
18 - POCAL	Outras aplicações de tesouraria	2.012.295,09 €	0,00 €	2.012.295,09 €				2.012.295,09 €
		2.012.295,09 €	0,00 €	2.012.295,09 €				2.012.295,09 €
	DEP.EM INSTITUIÇÕES FINANCEIRAS E CAIXA:							0,00 €
12 - POCAL	Depósitos em instituições financeiras	3.708.549,46 €	946.580,80 €	4.655.130,26 €	17.642,07 €		L1, L11	4.672.772,33 €
11 - POCAL	Caixa	1.057,76 €	2.858,39 €	3.916,15 €				3.916,15 €
	Subtotal	3.709.607,22 €	949.439,19 €	4.659.046,41 €	17.642,07 €	0,00 €	0,00 €	4.676.688,48 €
	ACRÉSCIMOS E DIFERIMENTOS:							0,00 €
271 - POCAL	Acréscimos de proveitos	6.235.547,77 €	4.965,38 €	6.240.513,15 €		1.023,57 €	L21, L22	6.239.489,58 €
272 - POCAL	Custos diferidos	12.714,25 €	34.406,24 €	47.120,49 €				47.120,49 €
	Subtotal	6.248.262,02 €	39.371,62 €	6.287.633,64 €	0,00 €	1.023,57 €		6.286.610,07 €
	TOTAL DE AMORTIZAÇÕES	74.770.074,52 €	18.386.115,42 €	93.156.189,94 €				93.156.189,94 €
	TOTAL DE PROVISÕES	35.837,19 €	108.832,14 €	144.669,33 €				144.669,33 €
	TOTAL DO ACTIVO	187.120.932,62 €	14.088.063,08 €	201.208.995,70 €	17.642,07 €	12.595.530,66 €		188.631.107,11 €



Município de Abrantes

ANO: 2013


Código das Contas POCAL	FUNDOS PRÓPRIOS/CAPITAL PRÓPRIO E PASSIVO	Balanços das Entidades abrangidas pelo perímetro da Consolidação			Correcções Consolidação			Grupo Público Consolidado (6)=(3)-(4)+(5) Método Integral
		Município Abrantes(1)	SMAS (2)	Total (3)=(1)+(2)	Débito(-) (4)	Crédito(+) (5)	Notas	
51 - POCAL	FUNDOS PRÓPRIOS/CAPITAL PRÓPRIO							
	Património/Capital	140.834.747,74 €	4.630.967,03 €	145.465.714,77 €	12.096.045,30 €		L23	133.369.669,47 €
	Diferenças de Consolidação							
55 - POCAL	Ajustamento partes de capital empresas	146.156,46 €		146.156,46 €				146.156,46 €
56 - POCAL	Reservas de reavaliação	0,00 €		0,00 €				0,00 €
	RESERVAS:							
571 - POCAL	Reservas legais	2.988.414,76 €	401.785,17 €	3.390.199,93 €				3.390.199,93 €
572 - POCAL	Reservas estatutárias	0,00 €	0,00 €	0,00 €				0,00 €
573 - POCAL	Reservas contratuais	0,00 €	0,00 €	0,00 €				0,00 €
574 - POCAL	Reservas livres	0,00 €	6.510.263,08 €	6.510.263,08 €				6.510.263,08 €
575 - POCAL	Subsídios	0,00 €	0,00 €	0,00 €				0,00 €
576 - POCAL	Doações	284.420,34 €	16.401,96 €	300.822,30 €				300.822,30 €
577 - POCAL	Reservas decorrentes transf. Activos	0,00 €	536.628,06 €	536.628,06 €				536.628,06 €
579 - POCAL	Outras Reservas	0,00 €		0,00 €				0,00 €
59 - POCAL	Resultados transitados	9.837.158,30 €		9.837.158,30 €	337,02 €		L3, L4	9.836.821,28 €
	Subtotal	154.090.897,60 €	12.096.045,30 €	166.186.942,90 €	12.096.382,32 €	0,00 €		154.090.560,58 €
88 - POCAL	Resultado líquido do exercício	1.251.435,25 €	55.576,34 €	1.307.011,59 €	0,00 €	0,00 €		1.251.373,70 €
	Total dos Fundos Próprios/Capital Próprio	155.342.332,85 €	12.151.621,64 €	167.493.954,49 €	12.096.382,32 €	0,00 €		155.341.934,28 €
	PASSIVO:							
292 - POCAL	Provisões para riscos e encargos	33.356,32 €	0,00 €	33.356,32 €	0,00 €	0,00 €		33.356,32 €
2312 - POCAL	Dívidas a terceiros - Médio e longo prazo	11.669.174,79 €	0,00 €	11.669.174,79 €	0,00 €			11.669.174,79 €
	Subtotal	11.702.531,11 €	0,00 €	11.702.531,11 €	0,00 €	0,00 €		11.702.531,11 €



Município de Abrantes

ANO: 2013


Código das Contas POCAL	FUNDOS PRÓPRIOS/CAPITAL PRÓPRIO E PASSIVO	Balancos das Entidades abrangidas pelo perímetro da Consolidação			Correcções Consolidação			Grupo Público Consolidado (6)=(3)-(4)+(5) Método Integral
		Município Abrantes(1)	SMAS (2)	Total (3)=(1)+(2)	Débito(-) (4)	Crédito(+) (5)	Notas	
2311 POCAL	DÍVIDAS A TERCEIROS - CURTO PRAZO:							0,00 €
23129	Empréstimos de curto prazo/Dívida a Inst. Crédito		0,00 €	0,00 €				0,00 €
269 - POCAL	Empréstimos -Amortizações de curto prazo n+1	1.565.047,00 €	0,00 €	1.565.047,00 €				1.565.047,00 €
221 - POCAL	Adiantamentos por conta de vendas	0,00 €	0,00 €	0,00 €				0,00 €
228 POCAL	Fornecedores, c/c	447.927,22 €	106.751,89 €	554.679,11 €	101.744,38 €	17.642,07 €	L1, L2, L10, L11, L13	470.576,80 €
219 - POCAL	Fornecedores -Facturas recepção/conferên.	19.896,64 €	0,00 €	19.896,64 €				19.896,64 €
2611 A2618 - POCAL	Adiantamentos clientes, contrib, utentes	0,00 €	0,00 €	0,00 €				0,00 €
24 - POCAL	Fornecedores de imobilizado, c/c e Recepção e Conf.	609.430,41 €	124.125,22 €	733.555,63 €	317.064,83 €		L16	416.490,80 €
264 - POCAL	Estado e outros entes públicos	37.225,95 €	35.693,21 €	72.919,16 €				72.919,16 €
262+263+267+268	Administração autarquica	20.741,01 €	0,00 €	20.741,01 €				20.741,01 €
217 - POCAL	Outros credores	38.939,81 €	250.351,80 €	289.291,61 €	5,47 €		L12	289.286,14 €
	Clientes e Utentes com caucões	6.961,20 €	18.047,17 €	25.008,37 €				25.008,37 €
	Subtotal	2.746.169,24 €	534.969,29 €	3.281.138,53 €	418.814,68 €	17.642,07 €	0,00 €	2.879.965,92 €
273 - POCAL	ACRÉSCIMOS E DIFERIMENTOS:							
274 - POCAL	Acréscimos de custos	1.422.489,05 €	243.258,97 €	1.665.748,02 €	24.695,77 €		L14, L15, L21	1.641.052,25 €
	Proveitos diferidos	15.901.221,92 €	1.158.213,18 €	17.059.435,10 €				17.059.435,10 €
	Subtotal	17.323.710,97 €	1.401.472,15 €	18.725.183,12 €	24.695,77 €	0,00 €	0,00 €	18.700.487,35 €
	Total do Passivo	31.772.411,32 €	1.936.441,44 €	33.708.852,76 €	443.510,45 €	17.642,07 €	0,00 €	33.282.984,38 €
	Total dos Fundos Próprios/Capital Próprio e Passivo	187.114.744,17 €	14.088.063,08 €	201.202.807,25 €	12.539.892,77 €	17.642,07 €	0,00 €	188.624.918,66 €



Município de Abrantes

ANO:2013

Código das Contas POCAL	CUSTOS E PERDAS	Demonstração de Resultados das Entidades abrangidas pelo perímetro da Consolidação			Correcções Consolidação			Grupo Público Consolidado (6)=(3)+(4)-(5) Método Integral
		Município Abrantes(1)	SMAS (2)	Total (3)=(1)+(2)	Débito(+) (4)	Crédito(-)(5)	Notas	
61 -POCAL	Custos das mercadorias vendidas e das matérias consumidas	219.721,41 €	153.513,74 €	373.235,15 €				373.235,15 €
62 -POCAL	Fornecimentos e serviços externos	4.686.831,00 €	3.400.825,29 €	8.087.656,29 €	59,46 €	278.399,67 €	L5, L6, L7, L9, L17, L19, L18	7.809.316,08 €
641+642 - POCAL	CUSTOS COM O PESSOAL							
643 a 649 - POCAL	Remunerações	5.957.866,08 €	1.293.929,91 €	7.251.795,99 €				7.251.795,99 €
63 - POCAL	Encargos Sociais	1.506.568,70 €	353.069,62 €	1.859.638,32 €		7.120,38 €	L3, L4, L8, L20	1.852.517,94 €
66 - POCAL	Transferências e subsídios correntes concedidos e prestações sociais	2.911.708,04 €	2.911.708,04 €	2.911.708,04 €				2.911.708,04 €
67 - POCAL	Amortizações do exercício/imobilizado corpóreo e incorpóreo	6.436.678,25 €	1.005.498,47 €	7.442.176,72 €				7.442.176,72 €
65 - POCAL	Provisões do exercício	33.356,32 €	21.787,20 €	55.143,52 €				55.143,52 €
	Outros custos e perdas operacionais	246.839,20 €	43.820,78 €	290.659,98 €		69.154,98 €	L19	221.505,00 €
								0,00 €
	(A) Custos e perdas operacionais	21.999.569,00 €	6.272.445,01 €	28.272.014,01 €		354.675,03 €		27.917.398,44 €
68 - POCAL	Custos e perdas financeiros	185.132,67 €	1.559,15 €	186.691,82 €				0,00 €
								186.691,82 €
								0,00 €
	(C) Custos e perdas correntes	22.184.701,67 €	6.274.004,16 €	28.458.705,83 €		0,00 €		28.104.090,26 €
691 - POCAL	Transferências de capital concedidos	560.129,13 €		560.129,13 €				0,00 €
692 a 699 - POCAL	Outros custos e perdas extraordinários		36.910,71 €	36.910,71 €				560.129,13 €
								36.910,71 €
								0,00 €
	(E) Custos e perdas dos exercício	22.744.830,80 €	6.310.914,87 €	29.055.745,67 €		0,00 €		28.701.130,10 €
86 - POC	Imposto sobre o rendimento do exercício	0,00 €	0,00 €	0,00 €				0,00 €
								0,00 €
								0,00 €
	(G) Custos e perdas + Impostos sobre o rendimento do exercício	22.744.830,80 €	6.310.914,87 €	29.055.745,67 €		0,00 €		28.701.130,10 €
88 - POCAL	Resultado líquido consolidado do exercício	1.251.435,25 €	55.576,34 €	1.307.011,59 €				0,00 €
								1.251.373,70 €
								0,00 €
								0,00 €
	TOTAL	23.996.266,05 €	6.366.491,21 €	30.362.757,26 €	59,46 €	354.675,03 €		29.952.503,80 €



Município de Abrantes

ANO:2013

Código das Contas POCAL	PROVEITOS E GANHOS	Demonstração de Resultados das Entidades abrangidas pelo perímetro da Consolidação			Correcções Consolidação			Grupo Público Consolidado (6)=(3)-(4)+(5) Método Integral
		Município Abrantes(1)	SMAS (2)	Total (3)=(1)+(2)	Débito(-) (4)	Crédito(+) (5)	Notas	
7111 - POCAL	Vendas e prestações de serviços	2.266,41 €		2.266,41 €				2.266,41 €
7112+7117 - POCAL	Vendas de mercadorias	1.253,96 €	1.683.701,79 €	1.684.955,75 €	179.992,95 €		L17, L19	1.504.962,80 €
712 a 718 - POCAL	Vendas de produtos	679.496,38 €	4.210.491,37 €	4.889.987,75 €	127.094,50 €	59,46 €	L5, L6, L7, L19, L18	4.762.952,71 €
72 - POCAL	Prestações de serviços e outros							
72 - POCAL a)	Impostos e taxas	6.738.372,27 €	1.417,75 €	6.739.790,02 €				6.739.790,02 €
75 - POCAL	Variação da produção			0,00 €				0,00 €
73 - POCAL	Trabalhos para a própria entidade	676.647,68 €	204.286,74 €	880.934,42 €				880.934,42 €
74 - POCAL	Proveitos suplementares	96.090,64 €	12.354,61 €	108.445,25 €	47.649,13 €		L8, L9, L20, L22	60.796,12 €
76 - POCAL	Transferências e subsídios obtidos/Subsídios à exploração	12.179.289,45 €		12.179.289,45 €				12.179.289,45 €
76 - POCAL	Outros proveitos e ganhos operacionais	19.044,11 €	22.620,23 €	41.664,34 €				41.664,34 €
								0,00 €
	(B) Proveitos e ganhos operacionais	20.392.460,90 €	6.134.872,49 €	26.527.333,39 €	354.736,58	59,46 €		26.172.656,27 €
78 - POCAL	Proveitos e ganhos financeiros	3.048.710,55 €	18.032,70 €	3.066.743,25 €	55.576,34 €		L23	0,00 €
								3.011.166,91 €
								0,00 €
	(D) Proveitos e ganhos correntes	23.441.171,45 €	6.152.905,19 €	29.594.076,64 €	410.312,92 €	59,46 €		29.183.823,18 €
79 - POCAL	Proveitos e ganhos extraordinários	555.094,60 €	213.586,02 €	768.680,62 €				0,00 €
								768.680,62 €
								0,00 €
	(F) Proveitos totais	23.996.266,05 €	6.366.491,21 €	30.362.757,26 €	410.312,92 €	59,46 €		29.952.503,80 €
	TOTAL	23.996.266,05 €	6.366.491,21 €	30.362.757,26 €	410.312,92 €	59,46 €	0,00 €	29.952.503,80 €



ANO: 2013

CORRECÇÕES CONSOLIDAÇÃO					
LANÇ. Nº:	DESCRIÇÃO	CONTA (S) A DÉBITO	VALOR (ES) A DÉBITO	CONTA (S) A CRÉDITO	VALOR (ES) A CRÉDITO
FATURAS EMITIDAS PELA CMA AOS SMA: CIRCULARIZAÇÃO DE SALDOS					
L1	Reversão das faturas nº(s): GF13-02127 E GF13-02728, cujo recebimento na CMA só foi efetuado em Fev 2014	12	1.302,56 €	22112	1.302,56 €
Total L1			1.302,56 €		1.302,56 €
L2	Anulação da dívida das faturas nº(s): GF13-02127 E GF13-02728, cujo recebimento na CMA só foi efetuado em Fev 2014	22112	1.302,56 €	2112	1.302,56 €
Total L2			1.302,56 €		1.302,56 €
FATURAS EMITIDAS PELA CMA AOS SMA: ELIMINAÇÃO DOS CUSTOS E PROVEITOS					
L3	Eliminação dos custos nos SMA referente à fatura nº:GF13-00498, referente às ações de formação nos dias 18 e 19 Nov 12 por contrapartida da conta 59 da CMA (A CMA especializou esta fatura em 2012 e os SMA não especializaram esta fatura em 2012, logo o valor do proveito na CMA em 2013 encontra-se na conta 59)	59	184,69 €	649	184,69 €
Total L3			184,69 €		184,69 €
L4	Eliminação dos custos nos SMA referente à fatura nº:GF13-00274, referente a análises clínicas de Out 12 por contrapartida da conta 59 da CMA (A CMA especializou esta fatura em 2012 e os SMA não especializaram esta fatura em 2012, logo o valor do proveito na CMA em 2013 encontra-se na conta 59)	59	152,33 €	6482	152,33 €
Total L4			152,33 €		152,33 €
L5	Eliminação dos Custos e Proveitos relativamente aos encargos de cobrança cobrados pela CMA aos SMA do Ano 2013	71298	5.556,48 €	62290	5.556,48 €
Total L5			5.556,48 €		5.556,48 €
L6	Eliminação dos Custos e Proveitos relativamente às faturas nº(s): GF13-00173, GF13-00174, GF13-00175, GF13-00176, GF13-00177, GF13-00178, GF13-00179 de diversos materiais e mão obra em diversas viaturas dos SMA, emitidas pela CMA aos SMA do Ano 2013	71299	208,00 €	62232	208,00 €
Total L6			208,00 €		208,00 €
L7	Eliminação dos Custos e Proveitos relativamente às notas de crédito nº(s): NCGF13-00105, NCGF13-00106, NCGF13-00107 E NCGF13-00108	62232	59,46 €	717	59,46 €
Total L7			59,46 €		59,46 €
L8	Eliminação dos Custos e Proveitos relativamente às faturas nº(s): GF13-00732, GF13-00734, GF13-00736, GF13-00931, GF13-00936, GF13-01021, GF13-01249, GF13-01261, GF13-01713, GF13-01850, GF13-02115, GF13-02117, GF13-02127, GF13-02341, GF13-02342,GF13-02343, GF13-02728 da medicina do trabalho e análises clínicas, emitidas pela CMA aos SMA do Ano 2013	739	6.158,36 €	6482	6.158,36 €
Total L8			6.158,36 €		6.158,36 €
L9	Eliminação dos Custos e Proveitos relativamente às faturas nº(s): GF13-00497, GF13-001280 e GF13-01448 referente ao consumo de gasóleo do ano 2013, emitidas pela CMA aos SMA	739	40.467,20 €	622121	40.467,20 €
Total L9			40.467,20 €		40.467,20 €



ANO: 2013

CORRECÇÕES CONSOLIDAÇÃO					
LANÇ. Nº:	DESCRIÇÃO	CONTA (S) A DÉBITO	VALOR (ES) A DÉBITO	CONTA (S) A CRÉDITO	VALOR (ES) A CRÉDITO
FATURAS EMITIDAS PELOS SMA À CMA: CIRCULARIZAÇÃO DE SALDOS					
L10	Anulação da dívida das emissões da água de Março de 2012 a Junho 2012 entre a CMA e os SMA (Com exclusão dos montantes relativamente à TRH-SAN - Tarifa de saneamento: montantes de operações de tesouraria)	221121	84.102,31 €	2132	84.102,31 €
Total L10			84.102,31 €		84.102,31 €
L11	Reversão da emissão Novembro 13, cujo recebimento nos SMA só foi efetuado em Jan 2014	12	16.339,51 €	221121	16.339,51 €
Total L11			16.339,51 €		16.339,51 €
L12	Regularização da conta corrente dos SMA - conta 2132, referente à nota de crédito nº: 12000078 de 30-05-2012 da emissão da água de Fev 2012 (Nota de crédito referente ao saneamento, o recebimento da água de Fev 2012 foi efetuado a 14-10-2013 e foi considerado a conta errada na respetiva nota de crédito. A presente nota de crédito é tratada como operações de tesouraria: conta de operações de tesouraria: 26896 - "Abrantaqua - Tarifas de saneamento devidas". Os SMA só irão regularizar a conta 2132 em 2014.	26896	5,47 €	2132	5,47 €
Total L12			5,47 €		5,47 €
L13	Anulação da dívida da emissão de Novembro 13	221121	16.339,51 €	2132	16.339,51 €
Total L13			16.339,51 €		16.339,51 €
L14	Anulação da dívida da emissão de Dezembro 13	2739	21.095,60 €	2132	21.095,60 €
Total L14			21.095,60 €		21.095,60 €
L15	Anulação da dívida da fatura nº: 20130177 (água de S. Lourenço)	2739	2.975,17 €	2132	2.795,17 €
Total L15			2.975,17 €		2.795,17 €
L16	Anulação da dívida da nota de débito nº: 20120001 de 19-06-2012, referente à repavimentação de Vale das Mós e S.Facundo, entre a CMA e os SMA	261112	317.064,83 €	26812	317.064,83 €
Total L16			317.064,83 €		317.064,83 €
FATURAS EMITIDAS PELOS SMA À CMA: ELIMINAÇÃO DOS CUSTOS E PROVEITOS					
L17	Eliminação dos custos e proveitos referente à fatura nº: 20130177 - fornecimento água de S. Lourenço emitida pelos SMA à CMA (<i>Fatura especializada pela CMA</i>)	711212	2.806,76 €	62213	2.806,76 €
Total L17			2.806,76 €		2.806,76 €
L18	Eliminação dos custos e proveitos referente à fatura nº: 20130160 - Ligação do sistema de rega e contador - fatura emitida pelos SMA à CMA	712122	204,78 €	62298	204,78 €
Total L18			204,78 €		204,78 €



ANO: 2013

CORRECÇÕES CONSOLIDAÇÃO					
LANÇ. Nº:	DESCRIÇÃO	CONTA (S) A DÉBITO	VALOR (ES) A DÉBITO	CONTA (S) A CRÉDITO	VALOR (ES) A CRÉDITO
VENDA DE ÁGUA - ELIMINAÇÃO DOS CUSTOS E PROVEITOS					
L19	Eliminação dos custos e proveitos referente às emissões de água de Janeiro a Dezembro de 2013 emitidas pelos SMA à CMA (<i>Emissão DEZ especializada pela CMA</i>)	711212	177.186,19 €	62213	177.186,19 €
		712121	47.121,78 €	62213	47.121,78 €
		712121	0,44 €	6519	0,44 €
		712125	225,25 €	62213	225,25 €
		712125	3.353,19 €	6519	3.353,19 €
		712321	4.623,23 €	62213	4.623,23 €
Total L19			298.311,43 €		298.311,43 €
ACRÉSCIMOS E DIFERIMENTOS - FATURAS EMITIDAS PELA CMA AOS SMA					
L20	Eliminação dos custos e proveitos da Fatura nº: 002/1356 de 11-03-2014 emitida pela CMA aos SMA, referente aos serviços prestados pelo DR.Filomeno nos dias 10 e 27 de Dezembro 2013 (fatura especializada pelos SMA e pela CMA)	739	625,00 €	6482	625,00 €
Total L120			625,00 €		625,00 €
L21	Eliminação da dívida da Fatura nº: 002/1356 de 11-03-2014 emitida pela CMA aos SMA, referente aos serviços prestados pelo DR.Filomeno nos dias 10 e 27 de Dezembro 2013 (fatura especializada pelos SMA e pela CMA)	2739	625,00 €	2716	625,00 €
Total L121			625,00 €		625,00 €
L22	Especialização por parte da CMA referente às análises laboratoriais do ano de 2013 que ainda não se encontram faturadas aos SMA (Os SMA não especializaram esta despesa)	739	398,57 €	2716	398,57 €
Total L122			398,57 €		398,57 €
ACRÉSCIMOS E DIFERIMENTOS - FATURAS EMITIDAS PELOS SMA À CMA					
Nota:	Encontra-se contemplado no L14, L15,L17 e L19 (Emissão Dez 2013 e Fatura nº: 20130177 - água de S.Lourenço)				
INVESTIMENTOS FINANCEIROS					
L23	Eliminação dos Investimentos financeiros na conta 41 da CMA relativamente à participação financeira nos SMA.	51	12.096.045,30 €	41151	6.709.532,49 €
		7824	55.576,34 €	41152	4.849.884,75 €
				41153	55.576,34 €
				41154	536.628,06 €
Total L23			12.151.621,64 €		12.151.621,64 €



8. Discriminação da rubrica “Diferenças de Consolidação”, com indicação dos métodos de cálculo adotados e explicitação das variações significativas relativamente ao exercício anterior.

O método de consolidação utilizado é o método de consolidação integral. Este método consiste na integração no Balanço, Demonstração de Resultados e Fluxos de Caixa de operações orçamentais da entidade consolidante com os elementos respetivos dos Balanços, Demonstração de Resultados e Fluxos de Caixa de operações orçamentais das entidades consolidadas.

Foi adotado o Método de Consolidação Integral, pelo facto de a entidade-mãe ter contabilizado na sua conta patrimonial 41 – “Investimentos financeiros” o valor da participação dos capitais próprios dos Serviços Municipalizados de Abrantes, conforme instruções emanadas pelo Revisor Oficial de Contas Rosa Lopes & Gonçalves Mendes – Soc.Revisores.

Rubrica “Diferença de Consolidação”:

Sendo o valor da participação na entidade mãe igual ao valor da fração dos capitais próprios dos Serviços Municipalizados, não há lugar ao reconhecimento da diferença de consolidação.

9. Justificação dos casos excecionais em que não se tenha adotado o princípio da consistência na consolidação e avaliação dos seus efeitos no património, na posição financeira e nos resultados do conjunto das entidades incluídas no perímetro de consolidação.

Não existem.



10. Situação em que foi utilizada os resultados provenientes das operações efetuadas entre as entidades compreendidas na consolidação quando estejam incluídos nos valores contabilísticos dos ativos, se o seu efeito sobre o património, a situação financeira e os resultados do conjunto das entidades incluídas no perímetro de consolidação for materialmente relevante.

Não existem.

11. Descrição dos acontecimentos importantes relacionados com o património, a posição financeira e os resultados das entidades incluídas no perímetro de consolidação que tenham ocorrido entre a data do balanço dessa entidade e a data do balanço consolidado.

Não existem.

12. Informações que se tornem comparáveis os sucessivos conjuntos de demonstrações financeiras no caso de se alterar significativamente, no decurso do exercício, a composição do conjunto das entidades incluídas no perímetro da consolidação.

Não existem.

13. Indicação dos montantes dos ajustamentos excecionais de valor dos ativos feitos exclusivamente para fins fiscais e não eliminados da consolidação, juntamente com as razões que o determinaram.

Não existem.

14. Indicação dos casos excecionais em que se utilizou a homogeneização valorativa, bem como as razões que justificaram a sua utilização.

Não existem.

15. Opção usada pelo conjunto das entidades incluídas no perímetro de consolidação quanto à contabilização das participações em entidades de natureza empresarial.

Não existem.

2013
**CONSOLIDAÇÃO
DE CONTAS**

SEPARADOR 5.4
- ANEXOS ÀS DEMONSTRAÇÕES
FINAN. CONSOLIDADAS
INFORMAÇÕES RELATIVAS
AO ENDIVIDAMENTO DE MÉDIO
E LONGO PRAZO

Município



Abrantes

3.000.
+ 7.500.000
11.500.000
2.500.000
9.000.000 ✓

8
400
+ 51
- 201 +
418
1599 =

EURO 10

EURO 10



IV. INFORMAÇÕES RELATIVAS AO ENDIVIDAMENTO DE MÉDIO E LONGO PRAZO

16. Descrição do endividamento consolidado de médio e longo prazo, desagregada por rubrica patrimonial, de acordo com o seguinte mapa:

Mapa do Endividamento consolidado de médio e longo prazo

Ano: 2013

Código e designação das contas	Dívidas a terceiros de médio e longo prazo			Correcções Consolidação	Endividamento Consolidado
	CMA	SMA	TOTAL		
Conta 2312 - Dívidas a Terceiros MLP -Empréstimos Obtidos MLP	13.234.221,79 €	0,00 €	13.234.221,79 €	0,00 €	13.234.221,79 €
TOTAL	13.234.221,79 €	0,00 €	13.234.221,79 €		13.234.221,79 €



17. Montante total das dívidas a terceiros apresentadas no Balanço Consolidado e que se vençam nos quatro anos seguintes à data do Balanço, desagregado por entidade e por rubrica patrimonial.

Ano: 2013

Conta Patrimonial	Entidade Credora	Nº Empréstimo	Valor Contratado	Data de Vencimento	Capital em dívida 31/12/2013
23121104+23121902	Caixa Geral Depósitos	0003001243491	7.481.968,46 €	22-03-2020	3.527.433,28 €
23121052+23121904	Caixa Geral Depósitos	9015002952691	9.975.958,00 €	22-03-2022	6.332.723,61 €
23121051+23121903	CMA				
2312122+23121906		51-0000-30084275501	1.283.656,39 €	25-05-2021	566.318,99 €
2312121+23121905		51-0000-30086780501	711.535,20 €	25-05-2021	313.912,70 €
2312131	Espirito Santo	07700013596	1.650.000,00 €	17-07-2026	1.430.000,00 €
2312141+23121908	Instituto Financeiro p/ desenvolvimento Regional, IP	09-0644-FEDER-012014	595.333,76 €	30-12-2021	492.618,33 €
2312142+23121909	Instituto Financeiro p/ desenvolvimento Regional, IP	03-0344-FEDER-012010	599.376,36 €	30-12-2021	571.214,88 €
SMA		não detêm empréstimos	0,00 €		
TOTAL			22.297.828,17 €		13.234.221,79 €

2013
**CONSOLIDAÇÃO
DE CONTAS**



8
400
+ 51
- 201 +
418
1599

EURO 10
EYPO

SEPARADOR 5.5
- ANEXOS ÀS DEMONSTRAÇÕES
FINAN. CONSOLIDADAS
INFORMAÇÕES SOBRE SALDOS
E FLUXOS FINANCEIROS

Município




Abrantes

3.000.
+ 7.500.000
11.500.000
2.600.000
8.900.000 ✓

2013
**CONSOLIDAÇÃO
DE CONTAS**

SEPARADOR 5.5.1
- ANEXOS ÀS DEMONSTRAÇÕES
FINAN. CONSOLIDADAS
INFORMAÇÕES SOBRE SALDOS
E FLUXOS FINANCEIROS
MAPA DOS SALDOS E FLUXOS
FINANCEIROS

Município



Abrantes

3.000.
+ 7.500.000
11.500.000
2.500.000
2000000 ✓

8
400
+ 51
- 201 +
- 418
1599

EURO 10


EURO 10



V. INFORMAÇÕES SOBRE SALDOS FINANCEIROS E FLUXOS FINANCEIROS E FLUXOS DE CAIXA CONSOLIDADO DE OPERAÇÕES ORÇAMENTAIS

18. Descrição dos saldos e dos fluxos financeiros, desagregada por tipo, de acordo com o seguinte mapa:

O Mapa dos Saldos e Fluxos Financeiros, encontra-se em anexo.




SALDOS E FLUXOS FINANCEIROS ENTRE AS ENTIDADES DO GRUPO CONSOLIDADO

Ano: 2013

Município de Abrantes

(unidade: euro)

Tipo de fluxos	(Serviços Municipalizados Abrantes/Município Abrantes)									
	(Município Abrantes/Serviços Municipalizados Abrantes)									
	Obrigações/Pagamentos (SMA)					Direitos/Recebimentos (CMA)				
	Saldo Inicial	Obrigações constituídas no exercício	Anulações no exercício	Pagamentos do exercício	Saldo Final	Saldo Inicial	Direitos constituídos do exercício	Anulações do exercício	Recebimentos do exercício	Saldo Final
1	2	3	4	5	6=(2+3)-(4+5)	7	8	9	10	11=(7+8)-(9+10)
Transferências	0,00 €	0,00 €	0,00 €	0,00 €	0,00 €	0,00 €	0,00 €	0,00 €	0,00 €	0,00 €
Subsídios	0,00 €	0,00 €	0,00 €	0,00 €	0,00 €	0,00 €	0,00 €	0,00 €	0,00 €	0,00 €
Empréstimos	0,00 €	0,00 €	0,00 €	0,00 €	0,00 €	0,00 €	0,00 €	0,00 €	0,00 €	0,00 €
Relações Comerciais:										
Faturas emitidas pela CMA aos SMA										
N.Débito nº: ND12-01791	0,00 €	0,00 €	0,00 €	0,00 €	0,00 €	18.749,74 €	0,00 €	0,00 €	18.749,74 €	0,00 €
N.Débito nº: ND12-01987	0,00 €	0,00 €	0,00 €	0,00 €	0,00 €	393,18 €	0,00 €	0,00 €	393,18 €	0,00 €
N.Débito nº: ND12-01988	16.647,94 €	0,00 €	0,00 €	16.647,94 €	0,00 €	16.647,94 €	0,00 €	0,00 €	16.647,94 €	0,00 €
Fatura nº: GF13-00173	0,00 €	16,37 €	0,00 €	16,37 €	0,00 €	0,00 €	16,37 €	0,00 €	16,37 €	0,00 €
Fatura nº: GF13-00174 e Nota de Crédito nº: NCGF13-00108	0,00 €	22,87 €	22,87 €	0,00 €	0,00 €	0,00 €	22,87 €	22,87 €	0,00 €	0,00 €
Fatura nº: GF13-00175	0,00 €	126,05 €	0,00 €	126,05 €	0,00 €	0,00 €	126,05 €	0,00 €	126,05 €	0,00 €
Fatura nº: GF13-00176	0,00 €	16,37 €	0,00 €	16,37 €	0,00 €	0,00 €	16,37 €	0,00 €	16,37 €	0,00 €
Fatura nº: GF13-00177 e Nota de Crédito nº: NCGF13-00105	0,00 €	15,95 €	15,95 €	0,00 €	0,00 €	0,00 €	15,95 €	15,95 €	0,00 €	0,00 €
Fatura nº: GF13-00178 e Nota de Crédito nº: NCGF13-00106	0,00 €	47,59 €	23,67 €	23,92 €	0,00 €	0,00 €	47,59 €	23,67 €	23,92 €	0,00 €
Fatura nº: GF13-00179 e Nota de Crédito nº: NCGF13-00107	0,00 €	10,64 €	10,64 €	0,00 €	0,00 €	0,00 €	10,64 €	10,64 €	0,00 €	0,00 €




SALDOS E FLUXOS FINANCEIROS ENTRE AS ENTIDADES DO GRUPO CONSOLIDADO

Município de Abrantes

Ano: 2013

(unidade: euro)

Tipo de fluxos	(Serviços Municipalizados Abrantes/Município Abrantes)									
	(Município Abrantes/Serviços Municipalizados Abrantes)									
	Obrigações/Pagamentos (SMA)					Direitos/Recebimentos (CMA)				
	Saldo Inicial	Obrigações constituídas no exercício	Anulações no exercício	Pagamentos do exercício	Saldo Final	Saldo Inicial	Direitos constituídos do exercício	Anulações do exercício	Recebimentos do exercício	Saldo Final
1	2	3	4	5	6=(2+3)-(4+5)	7	8	9	10	11=(7+8)-(9+10)
Faturas emitidas pela CMA aos SMA										
Fatura nº: GF13-00274	0,00 €	152,33 €	0,00 €	152,33 €	0,00 €	0,00 €	152,33 €	0,00 €	152,33 €	0,00 €
Fatura nº: GF13-00407	0,00 €	14.119,77 €	0,00 €	14.119,77 €	0,00 €	0,00 €	14.119,77 €	0,00 €	14.119,77 €	0,00 €
Fatura nº: GF13-00484	0,00 €	150,72 €	0,00 €	150,72 €	0,00 €	0,00 €	150,72 €	0,00 €	150,72 €	0,00 €
Fatura nº: GF13-00485	0,00 €	189,65 €	0,00 €	189,65 €	0,00 €	0,00 €	189,65 €	0,00 €	189,65 €	0,00 €
Fatura nº: GF13-00497	0,00 €	18.980,82 €	0,00 €	18.980,82 €	0,00 €	0,00 €	18.980,82 €	0,00 €	18.980,82 €	0,00 €
Fatura nº: GF13-00498	0,00 €	184,69 €	0,00 €	184,69 €	0,00 €	0,00 €	184,69 €	0,00 €	184,69 €	0,00 €
Fatura nº: GF13-00731	0,00 €	439,64 €	0,00 €	439,64 €	0,00 €	0,00 €	439,64 €	0,00 €	439,64 €	0,00 €
Fatura nº: GF13-00732	0,00 €	230,82 €	0,00 €	230,82 €	0,00 €	0,00 €	230,82 €	0,00 €	230,82 €	0,00 €
Fatura nº: GF13-00734	0,00 €	144,43 €	0,00 €	144,43 €	0,00 €	0,00 €	144,43 €	0,00 €	144,43 €	0,00 €
Fatura nº: GF13-00736	0,00 €	498,00 €	0,00 €	498,00 €	0,00 €	0,00 €	498,00 €	0,00 €	498,00 €	0,00 €
Fatura nº: GF13-00931	0,00 €	470,00 €	0,00 €	470,00 €	0,00 €	0,00 €	470,00 €	0,00 €	470,00 €	0,00 €
Fatura nº: GF13-00936	0,00 €	166,12 €	0,00 €	166,12 €	0,00 €	0,00 €	166,12 €	0,00 €	166,12 €	0,00 €
Fatura nº: GF13-01021	0,00 €	203,44 €	0,00 €	203,44 €	0,00 €	0,00 €	203,44 €	0,00 €	203,44 €	0,00 €
Fatura nº: GF13-01249	0,00 €	470,00 €	0,00 €	470,00 €	0,00 €	0,00 €	470,00 €	0,00 €	470,00 €	0,00 €
Fatura nº: GF13-01261	0,00 €	138,96 €	0,00 €	138,96 €	0,00 €	0,00 €	138,96 €	0,00 €	138,96 €	0,00 €
Fatura nº: GF13-01280	0,00 €	17.599,06 €	0,00 €	17.599,06 €	0,00 €	0,00 €	17.599,06 €	0,00 €	17.599,06 €	0,00 €
Fatura nº: GF13-01448	0,00 €	13.194,78 €	0,00 €	13.194,78 €	0,00 €	0,00 €	13.194,78 €	0,00 €	13.194,78 €	0,00 €
Fatura nº: GF13-01713	0,00 €	115,11 €	0,00 €	115,11 €	0,00 €	0,00 €	115,11 €	0,00 €	115,11 €	0,00 €
Fatura nº: GF13-01820	0,00 €	470,00 €	0,00 €	470,00 €	0,00 €	0,00 €	470,00 €	0,00 €	470,00 €	0,00 €




SALDOS E FLUXOS FINANCEIROS ENTRE AS ENTIDADES DO GRUPO CONSOLIDADO

Município de Abrantes

Ano: 2013

(unidade: euro)

Tipo de fluxos	(Serviços Municipalizados Abrantes/Município Abrantes)									
	(Município Abrantes/Serviços Municipalizados Abrantes)									
	Obrigações/Pagamentos (SMA)					Direitos/Recebimentos (CMA)				
	Saldo Inicial	Obrigações constituídas no exercício	Anulações no exercício	Pagamentos do exercício	Saldo Final	Saldo Inicial	Direitos constituídos do exercício	Anulações do exercício	Recebimentos do exercício	Saldo Final
1	2	3	4	5	6=(2+3)-(4+5)	7	8	9	10	11=(7+8)-(9+10)
Faturas emitidas pela CMA aos SMA										
Fatura nº: GF13-02115	0,00 €	190,37 €	0,00 €	190,37 €	0,00 €	0,00 €	190,37 €	0,00 €	190,37 €	0,00 €
Fatura nº: GF13-02117	0,00 €	940,00 €	0,00 €	940,00 €	0,00 €	0,00 €	940,00 €	0,00 €	940,00 €	0,00 €
Fatura nº: GF13-02341	0,00 €	391,67 €	0,00 €	391,67 €	0,00 €	0,00 €	391,67 €	0,00 €	391,67 €	0,00 €
Fatura nº: GF13-02342	0,00 €	276,00 €	0,00 €	276,00 €	0,00 €	0,00 €	276,00 €	0,00 €	276,00 €	0,00 €
Fatura nº: GF13-02343	0,00 €	150,88 €	0,00 €	150,88 €	0,00 €	0,00 €	150,88 €	0,00 €	150,88 €	0,00 €
Fatura nº: GF13-02127	0,00 €	528,75 €	0,00 €	528,75 €	0,00 €	0,00 €	528,75 €	0,00 €	0,00 €	528,75 €
Fatura nº: GF13-02728	0,00 €	773,81 €	0,00 €	773,81 €	0,00 €	0,00 €	773,81 €	0,00 €	0,00 €	773,81 €
Fatura nº: 002-1356 de 11/03-2014 (acréscimos)	0,00 €	625,00 €	0,00 €	0,00 €	625,00 €	0,00 €	625,00 €	0,00 €	0,00 €	625,00 €
Encargos de cobrança referente à Receita dos SMA cobrada na Tesouraria do Município de Abrantes										
Guia de recebimento nº: GFCONT13-00001	0,00 €	249,60 €	0,00 €	249,60 €	0,00 €	0,00 €	249,60 €	0,00 €	249,60 €	0,00 €
Guia de recebimento nº: GFCONT13-00002	0,00 €	230,45 €	0,00 €	230,45 €	0,00 €	0,00 €	230,45 €	0,00 €	230,45 €	0,00 €
Guia de recebimento nº: GR13-00334	0,00 €	173,54 €	0,00 €	173,54 €	0,00 €	0,00 €	173,54 €	0,00 €	173,54 €	0,00 €
Guia de recebimento nº: GR13-00552	0,00 €	138,25 €	0,00 €	138,25 €	0,00 €	0,00 €	138,25 €	0,00 €	138,25 €	0,00 €
Guia de recebimento nº: GR13-00873	0,00 €	227,13 €	0,00 €	227,13 €	0,00 €	0,00 €	227,13 €	0,00 €	227,13 €	0,00 €




SALDOS E FLUXOS FINANCEIROS ENTRE AS ENTIDADES DO GRUPO CONSOLIDADO

Ano: 2013

Município de Abrantes

(unidade: euro)

Tipo de fluxos	(Serviços Municipalizados Abrantes/Município Abrantes)									
	(Município Abrantes/Serviços Municipalizados Abrantes)									
	Obrigações/Pagamentos (SMA)					Direitos/Recebimentos (CMA)				
	Saldo Inicial	Obrigações constituídas no exercício	Anulações no exercício	Pagamentos do exercício	Saldo Final	Saldo Inicial	Direitos constituídos do exercício	Anulações do exercício	Recebimentos do exercício	Saldo Final
1	2	3	4	5	6=(2+3)-(4+5)	7	8	9	10	11=(7+8)-(9+10)
Faturas emitidas pela CMA aos SMA										
Encargos de cobrança referente à Receita dos SMA cobrada na Tesouraria do Município de Abrantes										
Guia de recebimento nº: GR13-01454	0,00 €	154,12 €	0,00 €	154,12 €	0,00 €	0,00 €	154,12 €	0,00 €	154,12 €	0,00 €
Guia de recebimento nº: GR13-01902	0,00 €	161,50 €	0,00 €	161,50 €	0,00 €	0,00 €	161,50 €	0,00 €	161,50 €	0,00 €
Guia de recebimento nº: GR13-02117	0,00 €	213,84 €	0,00 €	213,84 €	0,00 €	0,00 €	213,84 €	0,00 €	213,84 €	0,00 €
Guia de recebimento nº: GR13-02272	0,00 €	156,89 €	0,00 €	156,89 €	0,00 €	0,00 €	156,89 €	0,00 €	156,89 €	0,00 €
Guia de recebimento nº: GR13-02409	0,00 €	153,82 €	0,00 €	153,82 €	0,00 €	0,00 €	153,82 €	0,00 €	153,82 €	0,00 €
Guia de recebimento nº: GR13-02546	0,00 €	123,20 €	0,00 €	123,20 €	0,00 €	0,00 €	123,20 €	0,00 €	123,20 €	0,00 €
Guia de recebimento nº: GR13-02260	0,00 €	144,28 €	0,00 €	144,28 €	0,00 €	0,00 €	144,28 €	0,00 €	144,28 €	0,00 €
Guia de recebimento nº: GR13-02820	0,00 €	109,36 €	0,00 €	109,36 €	0,00 €	0,00 €	109,36 €	0,00 €	109,36 €	0,00 €
Guia de recebimento nº: GR13-02964	0,00 €	112,27 €	0,00 €	112,27 €	0,00 €	0,00 €	112,27 €	0,00 €	112,27 €	0,00 €
Guia de recebimento nº: GR13-03059	0,00 €	207,21 €	0,00 €	207,21 €	0,00 €	0,00 €	207,21 €	0,00 €	207,21 €	0,00 €
Guia de recebimento nº: GFCONT13-00004	0,00 €	552,06 €	0,00 €	552,06 €	0,00 €	0,00 €	552,06 €	0,00 €	552,06 €	0,00 €
Guia de recebimento nº: GFCONT13-00005	0,00 €	159,01 €	0,00 €	159,01 €	0,00 €	0,00 €	159,01 €	0,00 €	159,01 €	0,00 €
Guia de recebimento nº: GR13-03632	0,00 €	164,55 €	0,00 €	164,55 €	0,00 €	0,00 €	164,55 €	0,00 €	164,55 €	0,00 €
Guia de recebimento nº: GR13-03743	0,00 €	250,58 €	0,00 €	250,58 €	0,00 €	0,00 €	250,58 €	0,00 €	250,58 €	0,00 €
Guia de recebimento nº: GR13-03813	0,00 €	129,67 €	0,00 €	129,67 €	0,00 €	0,00 €	129,67 €	0,00 €	129,67 €	0,00 €




SALDOS E FLUXOS FINANCEIROS ENTRE AS ENTIDADES DO GRUPO CONSOLIDADO

Ano: 2013

Município de Abrantes

(unidade: euro)

Tipo de fluxos	(Serviços Municipalizados Abrantes/Município Abrantes)									
	(Município Abrantes/Serviços Municipalizados Abrantes)									
	Obrigações/Pagamentos (SMA)					Direitos/Recebimentos (CMA)				
	Saldo Inicial	Obrigações constituídas no exercício	Anulações no exercício	Pagamentos do exercício	Saldo Final	Saldo Inicial	Direitos constituídos do exercício	Anulações do exercício	Recebimentos do exercício	Saldo Final
1	2	3	4	5	6=(2+3)-(4+5)	7	8	9	10	11=(7+8)-(9+10)
Faturas emitidas pela CMA aos SMA										
Encargos de cobrança referente à Receita dos SMA cobrada na Tesouraria do Município de Abrantes										
Guia de recebimento nº: GR13-04049	0,00 €	315,61 €	0,00 €	315,61 €	0,00 €	0,00 €	315,61 €	0,00 €	315,61 €	0,00 €
Guia de recebimento nº: GR13-04146	0,00 €	165,06 €	0,00 €	165,06 €	0,00 €	0,00 €	165,06 €	0,00 €	165,06 €	0,00 €
Guia de recebimento nº: GR13-04302	0,00 €	296,20 €	0,00 €	296,20 €	0,00 €	0,00 €	296,20 €	0,00 €	296,20 €	0,00 €
Guia de recebimento nº: GR13-04413	0,00 €	161,94 €	0,00 €	161,94 €	0,00 €	0,00 €	161,94 €	0,00 €	161,94 €	0,00 €
Guia de recebimento nº: GR13-04531	0,00 €	185,25 €	0,00 €	185,25 €	0,00 €	0,00 €	185,25 €	0,00 €	185,25 €	0,00 €
Guia de recebimento nº: GR13-04663	0,00 €	206,17 €	0,00 €	206,17 €	0,00 €	0,00 €	206,17 €	0,00 €	206,17 €	0,00 €
Guia de recebimento nº: GR13-04783	0,00 €	202,12 €	0,00 €	202,12 €	0,00 €	0,00 €	202,12 €	0,00 €	202,12 €	0,00 €
Guia de recebimento nº: GR13-04922	0,00 €	212,80 €	0,00 €	212,80 €	0,00 €	0,00 €	212,80 €	0,00 €	212,80 €	0,00 €
	0,00 €				0,00 €	0,00 €				0,00 €
SUBTOTAL(1)	16.647,94 €	77.607,14 €	73,13 €	93.556,95 €	625,00 €	35.790,86 €	77.607,14 €	73,13 €	111.397,31 €	1.927,56 €




SALDOS E FLUXOS FINANCEIROS ENTRE AS ENTIDADES DO GRUPO CONSOLIDADO

Ano: 2013

Município de Abrantes

(unidade: euro)

Tipo de fluxos	(Serviços Municipalizados Abrantes/Município Abrantes)									
	(Município Abrantes/Serviços Municipalizados Abrantes)									
	Obrigações/Pagamentos (CMA)					Direitos/Recebimentos (SMA)				
	Saldo Inicial	Obrigações constituídas no exercício	Anulações no exercício	Pagamentos do exercício	Saldo Final	Saldo Inicial	Direitos constituídos do exercício	Anulações do exercício	Recebimentos do exercício	Saldo Final
Faturas emitidas pelos SMA à CMA										
Fatura nº: 20120001	417.064,83 €	0,00 €	0,00 €	100.000,00 €	317.064,83 €	417.064,83 €	0,00 €	0,00 €	100.000,00 €	317.064,83 €
Fatura nº: 20130160	0,00 €	251,88 €	0,00 €	251,88 €	0,00 €	0,00 €	251,88 €	0,00 €	251,88 €	0,00 €
Fatura nº: 20130177	0,00 €	2.975,17 €	0,00 €	0,00 €	2.975,17 €	0,00 €	2.975,17 €	0,00 €	0,00 €	2.975,17 €
Venda Água										
Água Agost 2011	39.201,25 €	0,00 €	0,00 €	39.201,25 €	0,00 €	38.753,65 €	0,00 €	0,00 €	38.753,65 €	0,00 €
Água Set 2011	53.231,01 €	0,00 €	0,00 €	53.231,01 €	0,00 €	52.608,19 €	0,00 €	0,00 €	52.608,19 €	0,00 €
Água Out 2011	45.994,94 €	0,00 €	0,00 €	45.994,94 €	0,00 €	45.463,27 €	0,00 €	0,00 €	45.463,27 €	0,00 €
Água Nov 2011	12.662,07 €	0,00 €	0,00 €	12.662,07 €	0,00 €	12.560,34 €	0,00 €	0,00 €	12.560,34 €	0,00 €
Água Dez 2011	27.602,39 €	0,00 €	0,00 €	27.602,39 €	0,00 €	27.306,41 €	0,00 €	0,00 €	27.306,41 €	0,00 €
Água Jan 2012	15.225,33 €	0,00 €	0,00 €	15.225,33 €	0,00 €	15.127,86 €	0,00 €	0,00 €	15.127,86 €	0,00 €
Água Fev 2012	23.996,84 €	0,00 €	0,00 €	23.996,84 €	0,00 €	23.805,96 €	0,00 €	0,00 €	23.805,96 €	0,00 €
Água Mar 2012	16.226,89 €	0,00 €	0,00 €	0,00 €	16.226,89 €	16.122,19 €	0,00 €	0,00 €	0,00 €	16.122,19 €
Água Abr 2012	23.889,19 €	0,00 €	0,00 €	0,00 €	23.889,19 €	23.704,43 €	0,00 €	0,00 €	0,00 €	23.704,43 €
Água Maio 2012	19.371,54 €	0,00 €	0,00 €	0,00 €	19.371,54 €	19.235,73 €	0,00 €	0,00 €	0,00 €	19.235,73 €
Água Jun 2012	25.239,75 €	0,00 €	0,00 €	0,00 €	25.239,75 €	25.039,96 €	0,00 €	0,00 €	0,00 €	25.039,96 €
Água Dez 2012	28.328,30 €	0,00 €	0,00 €	28.328,30 €	0,00 €	28.092,13 €	0,00 €	0,00 €	28.092,13 €	0,00 €



SALDOS E FLUXOS FINANCEIROS ENTRE AS ENTIDADES DO GRUPO CONSOLIDADO

Ano: 2013

Município de Abrantes

(unidade: euro)

Tipo de fluxos	(Serviços Municipalizados Abrantes/Município Abrantes)									
	(Município Abrantes/Serviços Municipalizados Abrantes)									
	Obrigações/Pagamentos (CMA)					Direitos/Recebimentos (SMA)				
	Saldo Inicial	Obrigações constituídas no exercício	Anulações no exercício	Pagamentos do exercício	Saldo Final	Saldo Inicial	Direitos constituídos do exercício	Anulações do exercício	Recebimentos do exercício	Saldo Final
Faturas emitidas pelos SMA à CMA										
Venda Água										
Água Jan 2013	0,00 €	17.058,43 €	0,00 €	17.058,43 €	0,00 €	0,00 €	17.058,43 €	106,26 €	16.952,17 €	0,00 €
Água Fev 2013	0,00 €	17.317,12 €	0,00 €	17.317,12 €	0,00 €	0,00 €	17.317,12 €	115,61 €	17.201,51 €	0,00 €
Água Mar 2013	0,00 €	11.883,14 €	0,00 €	11.883,14 €	0,00 €	0,00 €	11.883,14 €	62,71 €	11.820,43 €	0,00 €
Água Abr 2013	0,00 €	15.770,19 €	0,00 €	15.770,19 €	0,00 €	0,00 €	15.770,19 €	103,62 €	15.666,57 €	0,00 €
Água Maio 2013	0,00 €	25.570,11 €	0,00 €	25.570,11 €	0,00 €	0,00 €	25.570,11 €	7.035,28 €	18.534,83 €	0,00 €
Água Maio 2013 - Nota de Crédito nº: A/1200	0,00 €	0,00 €	0,00 €	0,00 €	0,00 €	0,00 €	5,47 €	0,00 €	0,00 €	5,47 €
Água Jun 2013	0,00 €	26.382,65 €	0,00 €	26.382,65 €	0,00 €	0,00 €	26.382,65 €	6.645,42 €	19.737,23 €	0,00 €
Água Julho 2013	0,00 €	53.869,87 €	0,00 €	53.869,87 €	0,00 €	0,00 €	53.869,87 €	6.275,09 €	47.594,78 €	0,00 €
Água Agosto 2013	0,00 €	43.653,79 €	0,00 €	43.653,79 €	0,00 €	0,00 €	43.653,79 €	9.882,18 €	33.771,61 €	0,00 €
Água Setembro 2013	0,00 €	67.063,06 €	0,00 €	67.063,06 €	0,00 €	0,00 €	67.063,06 €	9.183,72 €	57.879,34 €	0,00 €
Água Out 2013	0,00 €	46.260,05 €	0,00 €	46.260,05 €	0,00 €	0,00 €	46.260,05 €	10.870,65 €	35.389,40 €	0,00 €
Água Novembro 2013	0,00 €	18.583,50 €	0,00 €	18.583,50 €	0,00 €	0,00 €	18.583,50 €	2.243,99 €	0,00 €	16.339,51 €
Água Dezembro 2013	0,00 €	27.243,96 €	0,00 €	0,00 €	27.243,96 €	0,00 €	27.243,96 €	6.148,36 €	0,00 €	21.095,60 €
SUBTOTAL(2)	748.034,33 €	373.882,92 €	0,00 €	689.905,92 €	432.011,33 €	744.884,95 €	373.888,39 €	58.672,89 €	618.517,56 €	441.582,89 €
Participações do capital em numerário	0,00 €	0,00 €	0,00 €	0,00 €	0,00 €	0,00 €	0,00 €	0,00 €	0,00 €	0,00 €
Participações do capital em espécie	0,00 €	0,00 €	0,00 €	0,00 €	0,00 €	0,00 €	0,00 €	0,00 €	0,00 €	0,00 €
Outros	0,00 €	0,00 €	0,00 €	0,00 €	0,00 €	0,00 €	0,00 €	0,00 €	0,00 €	0,00 €
TOTAL (1)+(2)	764.682,27 €	450.865,06 €	73,13 €	783.462,87 €	432.011,33 €	780.675,81 €	450.870,53 €	58.746,02 €	729.914,87 €	442.885,45 €

2013
**CONSOLIDAÇÃO
DE CONTAS**




8
400
+ 51
- 201
+ 418
1599

EURO 10

SEPARADOR 5.5.2
- ANEXOS ÀS DEMONSTRAÇÕES
FINAN. CONSOLIDADAS
MAPA DE FLUXOS DE CAIXA
CONSOLIDADO DE OPERAÇÕES
ORÇAMENTAIS

Município



Abrantes

3.000.
+ 7.500.000
11.500.000
2.600.000
8.900.000 ✓

2013
**CONSOLIDAÇÃO
DE CONTÁIS**

SEPARADOR 5.5.2.1
- ANEXOS ÀS DEMONSTRAÇÕES
FINAN. CONSOLIDADAS
MAPA DE FLUXOS DE CAIXA
CONSOLIDADO DE OPERAÇÕES
ORÇAMENTAIS
MAPA RESUMO DE FLUXOS CAIXA CONSOLIDADO

Município




Abrantes

3.000.
+ 7.500.000
11.500.000
2.600.000
8.900.000 ✓

8
400
+ 51
- 201 +
418
1599

EURO 10

EURO 10



MAPA RESUMO DE FLUXOS DE CAIXA CONSOLIDADO

ANO: 2013

Recebimentos			Pagamentos		
Saldo da Gerência Anterior Consolidado		4.375.889,21 €	Despesas Orçamentais		25.161.640,09 €
Execução Orçamental	4.008.826,30 €		Correntes	18.960.611,46 €	
Operações de Tesouraria	367.062,91 €		Capital	6.201.028,63 €	
Receitas Orçamentais		27.390.993,30 €	Operações de Tesouraria		4.510.312,79 €
Correntes	23.424.189,77 €				
Capital	3.962.898,14 €		Saldo Gerência Seguinte Consolidado		6.558.919,90 €
Outras	3.905,39 €		Execução Orçamental	6.238.179,51 €	
			Operações de Tesouraria	320.740,39 €	
Operações de Tesouraria		4.463.990,27 €			
Total		36.230.872,78 €	Total		36.230.872,78 €

2013
**CONSOLIDAÇÃO
DE CONTAS**

SEPARADOR 5.5.2.2
- ANEXOS ÀS DEMONSTRAÇÕES
FINAN. CONSOLIDADAS
MAPA DE FLUXOS DE CAIXA
CONSOLIDADO DE OPERAÇÕES
ORÇAMENTAIS
MAPA DESCRIMINADO DE FLUXOS
CAIXA CONSOLIDADO

Município



Abrantes

3.000.
+ 7.500.000
11.500.000
2.500.000
9.000.000 ✓

8
400
+ 51
- 201 +
418
1599


EURO 10

EURO 10



19. Mapa de Fluxos de Caixa Consolidado de Operações Orçamentais (Portaria nº: 474/2010 Orientação nº: 1/2010 de 01/07/2010):


O **Mapa de Fluxos de Caixa Consolidado de Operações Orçamentais** discriminado, encontra-se em anexo.



MAPA DE FLUXOS DE CAIXA CONSOLIDADO DISCRIMINADO

ANO: 2013


RECEBIMENTOS					PAGAMENTOS				
RECEBIMENTOS CMA+SMA	TOTAL CMA+SMA	CORRECÇÕES CONSOLIDAÇÃO	Nº.LANÇ.	TOTAL CONSOLIDADO	PAGAMENTOS CMA +SMA	TOTAL CMA+SMA	CORRECÇÕES CONSOLIDAÇÃO	Nº.LANÇ.	TOTAL CONSOLIDADO
Saldo da gerência anterior consolidado	4.375.889,21 €			4.375.889,21 €					
Execução orçamental consolidado	4.008.826,30 €								
Operações tesouraria consolidado	367.062,91 €								
Total Receitas orçamentais	28.121.015,69 €			27.390.993,30 €	Total Despesas orçamentais	25.890.161,63 €			25.161.640,09 €
010202-Imposto Municipal s/ Imóveis	3.537.717,68 €			3.537.717,68 €	010101-Titulares de Org. Soberania e membros Orgãos Autárq.	246.037,48 €			246.037,48 €
010203-Imposto Único de Circulação	785.307,86 €			785.307,86 €	01010401 - Pessoal Quadros - Pessoal em Funções	4.704.605,22 €			4.704.605,22 €
010204 -Imposto Mun. s/ Transmissões Oneros	646.811,41 €			646.811,41 €	01010601 - Pessoal Contrato a Termo - Pessoal em funções				0,00 €
010205 -Derrama	1.045.951,13 €			1.045.951,13 €	010107 - Pessoal em regime tarefa e avença	117.057,21 €			117.057,21 €
01020701-Contribuição Autarquica	376,22 €			376,22 €	010108 - Pessoal aguardando aposentação	8.950,12 €			8.950,12 €



MAPA DE FLUXOS DE CAIXA CONSOLIDADO DISCRIMINADO

ANO: 2013


RECEBIMENTOS					PAGAMENTOS				
RECEBIMENTOS CMA+SMA	TOTAL CMA+SMA	CORRECÇÕES CONSOLIDAÇÃO	Nº.LANÇ.	TOTAL CONSOLIDADO	PAGAMENTOS CMA+SMA	TOTAL CMA+SMA	CORRECÇÕES CONSOLIDAÇÃO	Nº.LANÇ.	TOTAL CONSOLIDADO
01020702-Imposto Municipal Sisa	964,64 €			964,64 €	010109 - Pessoal em qualquer outra situação	397.916,79 €			397.916,79 €
02020601 - Mercados e Feiras	30.481,24 €			30.481,24 €	010111 - Representação	62.591,06 €			62.591,06 €
02020602 - Loteamentos e obras	17.394,48 €			17.394,48 €	0101130101 - Sub.Refeiçã- Pes.Quadros	398.704,62 €			398.704,62 €
02020603 - Ocupação via pública	3.937,48 €			3.937,48 €	01011302 - Subs.Refeiçã- Pessoal Contrato a Termo				0,00 €
02020605 - Publicidade	46.874,29 €			46.874,29 €	01011303 - Subs.Refeiçã- Pessoal em qq outra situação	12.839,78 €			12.839,78 €
0202069901 - TX municipal direitos de passagem	10.450,14 €			10.450,14 €	01011304 - Subs.Refeiçã- Membros órgãos autarquicos	9.607,50 €			9.607,50 €
0202069902-TX deposito ficha tecnica de hab	161,40 €			161,40 €	0101140101-Subs. Férias/Natal - Pes.Quadros- Reg.Cont.Ind.Trab	849.382,93 €			849.382,93 €
0202069999-Outros	15.858,45 €			15.858,45 €	01011402 - Subs. Férias/Natal - Pessoal Contratado a Termo				0,00 €



MAPA DE FLUXOS DE CAIXA CONSOLIDADO DISCRIMINADO

ANO: 2013


RECEBIMENTOS					PAGAMENTOS				
RECEBIMENTOS CMA+SMA	TOTAL CMA+SMA	CORRECÇÕES CONSOLIDAÇÃO	Nº.LANÇ.	TOTAL CONSOLIDADO	PAGAMENTOS CMA +SMA	TOTAL CMA+SMA	CORRECÇÕES CONSOLIDAÇÃO	Nº.LANÇ.	TOTAL CONSOLIDADO
04012301-Mercados e feiras	6.307,89 €			6.307,89 €	01011403-Subs. Férias/Natal - Pessoal em qq outra situação	24.656,75 €			24.656,75 €
04012302-Loteamentos e obras	50.882,14 €			50.882,14 €	01011404-Subs. Férias/Natal-Membros dos Órgãos Autárquicos	46.614,90 €			46.614,90 €
04012303-Ocupação da via pública	20.734,28 €			20.734,28 €	010115-Remunerações por doença e maternidade/paternidade	2.116,65 €			2.116,65 €
04012305-Caça, uso e porte de arma	763,35 €			763,35 €	010202-Horas extraordinárias	59.682,08 €			59.682,08 €
04012306-Parques de estacionamento	0,00 €			0,00 €	010204-Ajudas de custo	56.855,52 €			56.855,52 €
0401239901-Depósito ficha técnica de habitação	48,42 €			48,42 €	010205-Abono para falhas	11.364,35 €			11.364,35 €
0401239902-Emissao certificado de registo	172,50 €			172,50 €	010210 -Subsídio de trabalho nocturno	8.268,57 €			8.268,57 €
0401239999-Outras	61.133,68 €			61.133,68 €	010211-Subsídio de Turno	25.526,44 €			25.526,44 €
04019901-Taxa de recursos hídricos	35.170,42 €	6.968,22 €	L-FC-15; L-FC-21; L-FC-22; L-FC-27	28.202,20 €	010212-Indemnizações por cessação de funções	38.460,80 €			38.460,80 €



MAPA DE FLUXOS DE CAIXA CONSOLIDADO DISCRIMINADO

ANO: 2013


RECEBIMENTOS					PAGAMENTOS				
RECEBIMENTOS CMA+SMA	TOTAL CMA+SMA	CORRECÇÕES CONSOLIDAÇÃO	Nº.LANÇ.	TOTAL CONSOLIDADO	PAGAMENTOS CMA +SMA	TOTAL CMA+SMA	CORRECÇÕES CONSOLIDAÇÃO	Nº.LANÇ.	TOTAL CONSOLIDADO
040201-Juros de mora	6.508,00 €			6.508,00 €	01021302-Outros	20.434,71 €			20.434,71 €
040204-Coimas e penalidades contra-orden.	8.503,18 €			8.503,18 €	010214 - Outros Abonos em Numerário ou Espécie				0,00 €
040299-Multas e penalidades diversas	752,66 €			752,66 €	010301-Encargos com a saúde - SNS	191.497,16 €	6.750,33 €	L-FC-5; L-FC-6	184.746,83 €
04029901-Transgressão de posturas e outros	865,22 €			865,22 €	010302-Outros encargos com saúde	130.791,70 €			130.791,70 €
04029902-Por outras infracções à lei (inclu	1.417,75 €			1.417,75 €	010303-Subsídio familiar a crianças e jovens	39.838,00 €			39.838,00 €
050201-Bancos e outras inst. financeiras	40.404,28 €			40.404,28 €	010304-Outras prestações familiares	5.653,92 €			5.653,92 €
050302-Adm. central - serv. fundos aut.	33,92 €			33,92 €	01030501 - Assistência na Doença Funcionários Públicos (ADSE)	67.200,13 €			67.200,13 €
050703-Empresas privadas	113.555,20 €			113.555,20 €	0103050201-Caixa Geral de Aposentações	874.972,65 €			874.972,65 €
051001-Terrenos	6.600,00 €			6.600,00 €	0103050202-Segurança Social - Regime Geral	394.312,45 €			394.312,45 €



MAPA DE FLUXOS DE CAIXA CONSOLIDADO DISCRIMINADO

ANO: 2013


RECEBIMENTOS					PAGAMENTOS				
RECEBIMENTOS CMA+SMA	TOTAL CMA+SMA	CORRECÇÕES CONSOLIDAÇÃO	Nº.LANÇ.	TOTAL CONSOLIDADO	PAGAMENTOS CMA +SMA	TOTAL CMA+SMA	CORRECÇÕES CONSOLIDAÇÃO	Nº.LANÇ.	TOTAL CONSOLIDADO
051005-Bens do domínio público	1.776.546,03 €			1.776.546,03 €	010306-Acidentes em serviço e doenças profissionais	11.855,13 €			11.855,13 €
051099-Outros	1.037.400,71 €			1.037.400,71 €	01030901-Seguros acidentes trabalho e doenças profissionais	76.667,36 €			76.667,36 €
060102 - Privadas	0,00 €			0,00 €	010310-Outras despesas seg.social	26.369,19 €			26.369,19 €
06030101-Fundo Equilibrio Financeiro	6.709.784,00 €			6.709.784,00 €	020101-Matérias-primas e subsidiárias	205.281,14 €			205.281,14 €
06030102-Fundo Social Municipal	530.189,00 €			530.189,00 €	02010201-Gasolina	20.569,47 €			20.569,47 €
06030103-Participação Fixa no IRS	974.181,00 €			974.181,00 €	02010202-Gasóleo	452.890,20	80.542,37	L-FC-3; L-FC-7	372.347,83 €
06030199-Outras	1.079.897,74 €			1.079.897,74 €	02010299-Outros combustíveis	262.496,01 €			262.496,01 €
06030602-FEOGA	16.000,00 €			16.000,00 €	020104-Limpeza e higiene	26.389,71 €			26.389,71 €
06030603-FSE	39.875,83 €			39.875,83 €	020105-Alimentação - Refeições confeccionadas	243.426,99 €			243.426,99 €



MAPA DE FLUXOS DE CAIXA CONSOLIDADO DISCRIMINADO

ANO: 2013


RECEBIMENTOS					PAGAMENTOS				
RECEBIMENTOS CMA+SMA	TOTAL CMA+SMA	CORRECÇÕES CONSOLIDAÇÃO	Nº.LANÇ.	TOTAL CONSOLIDADO	PAGAMENTOS CMA+SMA	TOTAL CMA+SMA	CORRECÇÕES CONSOLIDAÇÃO	Nº.LANÇ.	TOTAL CONSOLIDADO
060901-União Europeia - Instituições	15.108,30 €			15.108,30 €	020106-Alimentação - Gêneros para confeccionar	0,00 €			0,00 €
070102-Livros e Doc.Técnica	144,00 €			144,00 €					
070103-Publicações e impressos	1.292,94 €			1.292,94 €	020107-Vestuário e artigos pessoais	29.023,49 €			29.023,49 €
070108-Venda de Mercadorias	2.525,74 €			2.525,74 €	020108-Material de escritório	40.900,85 €			40.900,85 €
070110-Desperdícios, resíduos e refugos	184,50 €			184,50 €					
070199-Outros	123,05 €			123,05 €	020109-Produtos químicos e farmaceuticos	90.092,31 €			90.092,31 €
07011101 - Venda de água	1.913.847,26 €	333.187,13 €	L-FC-16; L-FC-23; L-FC-28	1.580.660,13 €	020111-Material de consumo clínico	7.160,76 €			7.160,76 €
070201-Aluguer de espaços e equipamentos	41.900,11 €			41.900,11 €	020112-Material Transporte - Peças	96.221,56 €	158,79 €	L-FC-8; L- FC-12	96.062,77 €
070203-Vistorias e ensaios	6.019,65 €			6.019,65 €	020114-Outro material - peças	29.748,46			29.748,46 €



MAPA DE FLUXOS DE CAIXA CONSOLIDADO DISCRIMINADO

ANO: 2013

RECEBIMENTOS					PAGAMENTOS				
RECEBIMENTOS CMA+SMA	TOTAL CMA+SMA	CORRECÇÕES CONSOLIDAÇÃO	Nº.LANÇ.	TOTAL CONSOLIDADO	PAGAMENTOS CMA +SMA	TOTAL CMA+SMA	CORRECÇÕES CONSOLIDAÇÃO	Nº.LANÇ.	TOTAL CONSOLIDADO
070205-Atividades de saúde	3.568,98 €			3.568,98 €	020115-Prêmios - Condições e ofertas	3.012,19 €			3.012,19 €
070207- Alimentação e alojamento	376,70 €			376,70 €					
07020803-Serv. Culturais	13.865,00 €			13.865,00 €	02011603-Outras mercadorias para venda	233,70 €			233,70 €
07020804-Serv. Desportivos	301.226,28 €			301.226,28 €	020117-Ferramentas e utensílios	12.471,44 €			12.471,44 €
07020901-Saneamento/tarifa fixa - água	1.100.785,34 €	68.518,88 €	L-FC-17; L-FC-24; L-FC-25; L-FC-29	1.032.266,46 €	020118-Livros e documentação técnica	3.971,26 €			3.971,26 €
07020902-Resíduos sólidos+trabalhos p/conta particulares	58.390,13 €	251,88 €	L-FC-14.1	58.138,25 €	020119-Artigos honoríficos e de decoração	61,50 €			61,50 €
07020903-Transp. colectivos pessoas e merc./saneamento	15.827,70 €			15.827,70 €	020120-Material de educação, cultura e re	4.914,84 €			4.914,84 €
07020904-Tarifa fixa saneamento (SMA)	43,33 €			43,33 €	020121-Outros bens	81.713,59 €	23,92 €	L-FC-9; L-FC-13	81.689,67 €




MAPA DE FLUXOS DE CAIXA CONSOLIDADO DISCRIMINADO

ANO: 2013

ANO: 201


RECEBIMENTOS					PAGAMENTOS						
RECEBIMENTOS CMA+SMA	TOTAL CMA+SMA		CORRECÇÕES CONSOLIDAÇÃO	Nº.LANÇ.	TOTAL CONSOLIDADO	PAGAMENTOS CMA +SMA	TOTAL CMA+SMA		CORRECÇÕES CONSOLIDAÇÃO	Nº.LANÇ.	TOTAL CONSOLIDADO
07020905- Cemitérios/resíduos sólidos	1.288.897,80 €		109.698,97 €	L-FC-18; L-FC-26; L-FC-30	1.179.198,83 €	020201-Encargos das instalações	2.348.177,03 €		414.144,95 €	L-FC-15; L- FC-16; L- FC-17; L- FC-19; L- FC-21; L- FC-23; L- FC-24; L- FC-28; L- FC-29	1.934.032,08 €
07020906-Outros serviços	50,74 €				50,74 €	020202-Limpeza e higiene	243.098,05 €				243.098,05 €
07020999-Outros	17.328,85 €		5.739,19 €	L-FC-4; L- FC-8; L- FC-9; L- FC-12; L- FC-13	11.589,66 €	020203-Conservação de Bens	154.979,76 €				154.979,76 €
						020204- Locação de Edifícios	760,00 €				760,00 €
07029901-Encargos de cobrança	4,37 €				4,37 €	020205- Locação de material de informá	2.859,84 €				2.859,84 €
070301-Habitações	21.867,74 €				21.867,74 €	020208-Locação de outros bens	43.553,27				43.553,27 €
070302-Edifícios	36.951,75 €				36.951,75 €	020209-Comunicações	256.641,77 €				256.641,77 €



MAPA DE FLUXOS DE CAIXA CONSOLIDADO DISCRIMINADO

ANO: 2013


RECEBIMENTOS					PAGAMENTOS				
RECEBIMENTOS CMA+SMA	TOTAL CMA+SMA	CORRECÇÕES CONSOLIDAÇÃO	Nº.LANÇ.	TOTAL CONSOLIDADO	PAGAMENTOS CMA +SMA	TOTAL CMA+SMA	CORRECÇÕES CONSOLIDAÇÃO	Nº.LANÇ.	TOTAL CONSOLIDADO
08019901-Indem. deter., roubo e extr. bens	107,16 €			107,16 €	020210-Transportes	523.069,07 €			523.069,07 €
08019902-Indem. Estragos em viaturas e outros equipamentos	0,00 €			0,00 €	020211-Representação dos serviços	561,70 €			561,70 €
08019903 - Iva Reembolsado	105.187,19 €			105.187,19 €					
08019904-Diversas	46.800,11 €			46.800,11 €	020212-seguros	89.088,85 €			89.088,85 €
08019999-Diversas	401.773,82 €	105.658,12 €	L-FC-1; L-FC-2; L-FC-3; L-FC-6; L-FC-7; L-FC-10; L-	296.115,70 €	020213-Deslocações e estadas	6.745,10 €			6.745,10 €
Total das Receitas Correntes	24.054.212,16 €			23.424.189,77 €					
090101-Sociedades e quase-sociedades não	0,00 €			0,00 €	020214-Estudos, pareceres, projectos e co	92.404,42 €			92.404,42 €
090110-Famílias	0,00 €			0,00 €	020215-Formação	2.832,39 €	184,69 €	L-FC-10	2.647,70 €
09040602-Maquinaria e equipamento	599,99 €			599,99 €	020217-Publicidade	62.755,37 €			62.755,37 €



MAPA DE FLUXOS DE CAIXA CONSOLIDADO DISCRIMINADO

ANO: 2013


RECEBIMENTOS					PAGAMENTOS				
RECEBIMENTOS CMA+SMA	TOTAL CMA+SMA	CORRECÇÕES CONSOLIDAÇÃO	Nº.LANÇ.	TOTAL CONSOLIDADO	PAGAMENTOS CMA +SMA	TOTAL CMA+SMA	CORRECÇÕES CONSOLIDAÇÃO	Nº.LANÇ.	TOTAL CONSOLIDADO
09040603 - Outros	5.545,78 €			5.545,78 €	020218-Vigilância e segurança	232.481,82 €			232.481,82 €
10030101-Fundo Equilíbrio Financeiro	2.875.621,00 €			2.875.621,00 €	020219-Assistência técnica	154.697,97 €			154.697,97 €
10030104-Cooperação Técnica e Financeira	0,00 €			0,00 €	020220-Outros trabalhos especializados	669.385,57 €	592,25 €	L-FC-11; L- FC-14.1	668.793,32 €
10030701-FEDER	884.238,62 €			884.238,62 €	020222-Serviços de saúde	32.679,22 €			32.679,22 €
10030702-FEOGA	21.631,74 €			21.631,74 €	020224-Encargos de cobrança de receitas	219.572,72 €	5.556,48 €	L-FC-4	214.016,24 €
10050101-Câmara Municipal	100.000,00 €	100.000,00 €	L-FC-14	0,00 €					
100801-Famílias	60.798,09 €			60.798,09 €	020225-Outros serviços	316.513,10 €			316.513,10 €
110806 - Ações e outras participações	9,99 €			9,99 €					
120602-Sociedades financeiras				0,00 €	03010302-Empréstimos de médio e longo prazo	153.644,71 €			153.644,71 €
130199-Outras	114.452,93 €			114.452,93 €	030502-Outros juros	53.305,89 €			53.305,89 €
Total das Receitas de Capital	4.062.898,14 €			3.962.898,14 €					



MAPA DE FLUXOS DE CAIXA CONSOLIDADO DISCRIMINADO

ANO: 2013


RECEBIMENTOS					PAGAMENTOS				
RECEBIMENTOS CMA+SMA	TOTAL CMA+SMA	CORRECÇÕES CONSOLIDAÇÃO	Nº.LANÇ.	TOTAL CONSOLIDADO	PAGAMENTOS CMA +SMA	TOTAL CMA+SMA	CORRECÇÕES CONSOLIDAÇÃO	Nº.LANÇ.	TOTAL CONSOLIDADO
150101-Reposições não abatidas nos pagamentos	3.905,39 €			3.905,39 €	040102-Privadas	1.500,00 €			1.500,00 €
Total das Outras Receitas	3.905,39 €			3.905,39 €					
					040305-Serviços e fundos autónomos	29.910,90 €			29.910,90 €
					04050102-Freguesias	827.613,55 €			827.613,55 €
					04050104-Associação de Municípios	102.690,96 €			102.690,96 €
					04050107-Assembleias Distritais	0,00 €			0,00 €
					040701-Instituições sem fins lucrativos	1.928.542,33 €			1.928.542,33 €
					040802-Outras - famílias	198.483,21 €			198.483,21 €
					040903-Países terceiros e organizações internacionais	1.500,00 €			1.500,00 €
					060201 - Impostos e taxas	71.540,38 €			71.540,38 €
					06020301 - Outras restituições	8.951,31 €			8.951,31 €



MAPA DE FLUXOS DE CAIXA CONSOLIDADO DISCRIMINADO

ANO: 2013


RECEBIMENTOS					PAGAMENTOS				
RECEBIMENTOS CMA+SMA	TOTAL CMA+SMA	CORRECÇÕES CONSOLIDAÇÃO	Nº.LANÇ.	TOTAL CONSOLIDADO	PAGAMENTOS CMA +SMA	TOTAL CMA+SMA	CORRECÇÕES CONSOLIDAÇÃO	Nº.LANÇ.	TOTAL CONSOLIDADO
					06020302-IVA pago	0,00 €			0,00 €
					06020304-Serviços bancários	4.264,83 €			4.264,83 €
					06020305-Outras	222.917,27 €	120.567,76 €	L-FC-18; L-FC-20; L-FC-22; L-FC-25; L-FC-26; L-FC-27; L-FC-30	102.349,51 €
					Total das Despesas Correntes	19.589.133,00 €			18.960.611,46 €
					070101-Terrenos	27.890,00 €			27.890,00 €
					07010201-Construção	4.202,30 €			4.202,30 €
					07010301-Instalações de serviços	337.615,30			337.615,30 €
					07010302-Instalações desportivas e recreati	178.600,96 €			178.600,96 €
					07010303-Mercados e instalações de fiscaliz	31.285,30 €			31.285,30 €
					07010305-Escolas	748.922,28 €			748.922,28 €



MAPA DE FLUXOS DE CAIXA CONSOLIDADO DISCRIMINADO

ANO: 2013


RECEBIMENTOS					PAGAMENTOS				
RECEBIMENTOS CMA+SMA	TOTAL CMA+SMA	CORRECÇÕES CONSOLIDAÇÃO	Nº.LANÇ.	TOTAL CONSOLIDADO	PAGAMENTOS CMA +SMA	TOTAL CMA+SMA	CORRECÇÕES CONSOLIDAÇÃO	Nº.LANÇ.	TOTAL CONSOLIDADO
					07010401-Viadutos, arruamentos e obras comp	167.147,75 €	100.000,00 €	L-FC-14	67.147,75 €
					07010402-Sistemas drenagem de águas residua	207.028,17 €			207.028,17 €
					07010403-Estações de tratamento de águas residuais	931,84 €			931,84 €
					07010404-Iluminação pública	1.353,01 €			1.353,01 €
					07010405-Parques e jardins	482.291,93 €			482.291,93 €
					07010406-Instalações desportivas e recreati	33.469,73 €			33.469,73 €
					07010407-Captacao, tratamento e distribuica	287.871,18 €			287.871,18 €
					07010408-Viação rural	618.585,90 €			618.585,90 €
					07010409-Sinalização e tr nsito	140.502,43 €			140.502,43 €



MAPA DE FLUXOS DE CAIXA CONSOLIDADO DISCRIMINADO

ANO: 2013


RECEBIMENTOS					PAGAMENTOS				
RECEBIMENTOS CMA+SMA	TOTAL CMA+SMA	CORRECÇÕES CONSOLIDAÇÃO	Nº.LANÇ.	TOTAL CONSOLIDADO	PAGAMENTOS CMA +SMA	TOTAL CMA+SMA	CORRECÇÕES CONSOLIDAÇÃO	Nº.LANÇ.	TOTAL CONSOLIDADO
					07010412-Cemitérios	0,00 €			0,00 €
					07010413-Outras construções diversas	0,00 €			0,00 €
					070106-Material de transporte	96.184,80 €			96.184,80 €
					070107-Equipamento de informática	70.946,18 €			70.946,18 €
					070108-Software informático	300.801,48			300.801,48 €
					070109-Equipamento administrativo	8.989,23 €			8.989,23 €
					070110-Equipamento básico	301.652,81 €			301.652,81 €
					070111-Ferramentas e utensílios	16.194,61 €			16.194,61 €
					070112-Artigos e objetos de valor	777,98 €			777,98 €
					070115-Outros investimentos	188.664,58			188.664,58 €



MAPA DE FLUXOS DE CAIXA CONSOLIDADO DISCRIMINADO

ANO: 2013

RECEBIMENTOS					PAGAMENTOS				
RECEBIMENTOS CMA+SMA	TOTAL CMA+SMA	CORRECÇÕES CONSOLIDAÇÃO	Nº.LANÇ.	TOTAL CONSOLIDADO	PAGAMENTOS CMA +SMA	TOTAL CMA+SMA	CORRECÇÕES CONSOLIDAÇÃO	Nº.LANÇ.	TOTAL CONSOLIDADO
					070206-Material de informática	35.846,59 €			35.846,59 €
					08010101 - Empresas públicas municipais e intermunicipais	0,00 €			0,00 €
					080102 - Privadas	2.169,46 €			2.169,46 €
					08050102 - Serviços autónomos da administração local - Freguesias	78.513,51 €			78.513,51 €
					08050104 - Associação de Municípios	0,00 €			0,00 €
					080701-Instituições sem fins lucrativos	186.421,29 €			186.421,29 €
					080903 - Países terceiros e organizações internacionais	0,00 €			0,00 €
					090801-Sociedades e quase soc. não financeiras - Privadas	500,00 €			500,00 €
					100603-Soc.financeiras- Bancos e outras inst.financeiras	1.576.173,77 €			1.576.173,77 €



MAPA DE FLUXOS DE CAIXA CONSOLIDADO DISCRIMINADO

ANO: 2013

RECEBIMENTOS					PAGAMENTOS				
RECEBIMENTOS CMA+SMA	TOTAL CMA+SMA	CORRECÇÕES CONSOLIDAÇÃO	Nº.LANÇ.	TOTAL CONSOLIDADO	PAGAMENTOS CMA +SMA	TOTAL CMA+SMA	CORRECÇÕES CONSOLIDAÇÃO	Nº.LANÇ.	TOTAL CONSOLIDADO
					110299-Outras	169.494,26 €			169.494,26 €
					Total das Despesas Capital	6.301.028,63 €			6.201.028,63 €
Operações de tesouraria	4.463.990,27 €			4.463.990,27 €	Operações de tesouraria	4.510.312,79 €			4.510.312,79 €
					Saldo gerência seguinte				
					Execução orçamental	6.350.601,11 €			6.238.179,51 €
					Operações tesouraria	320.740,39 €			320.740,39 €
TOTAL	36.960.895,17 €	730.022,39 €		36.230.872,78 €	TOTAL	37.071.815,92 €	728.521,54 €		36.230.872,78 €

2013
**CONSOLIDAÇÃO
DE CONTAS**

SEPARADOR 5.6

**- ANEXOS ÀS DEMONSTRAÇÕES
FINAN. CONSOLIDADAS
INFORMAÇÕES RELATIVAS
A COMPROMISSOS**

Município



Abrantes

3.000.
+ 7.500.000
11.500.000
2.600.000 ✓
2000000

8
400
- 151
- 201 +
- 418
1599

000.000.000
x 2
= 000.000.000
+ 400.000.000
= 000.000.000



VI. INFORMAÇÕES RELATIVAS A COMPROMISSOS

20. O montante global dos compromissos financeiros que não figure no balanço consolidado, para que seja possível analisar a situação financeira do conjunto das entidades compreendidas na consolidação, incluindo, as entidades que adotem o POCAL, sendo esta informação discriminada, por agrupamento da despesa e dos valores que devem ser refletidos nas contas da classe 0 relativas aos compromissos de exercícios futuros.

Não existem.

21. Descrição das responsabilidades das entidades incluídas no perímetro de consolidação por garantias prestadas, desdobrando-as de acordo com a natureza destas e mencionando expressamente as garantias reais, com indicação da norma legal habilitante.

Não existem.

2013
**CONSOLIDAÇÃO
DE CONTAS**

SEPARADOR 5.7
- ANEXOS ÀS DEMONSTRAÇÕES
FINAN. CONSOLIDADAS
INFORMAÇÕES RELATIVAS
A POLÍTICAS CONTABILÍSTICAS

Município



Abrantes

3.000.
+ 7.500.000
11.500.000
2.500.000
2000000 ✓

8
400
+ 51
- 201 +
418
1599

EURO 10

EURO 10



VII. INFORMAÇÕES RELATIVAS A POLÍTICAS CONTABILÍSTICAS

22. Os critérios de valorimetria aplicados às várias rubricas das demonstrações financeiras consolidadas e métodos utilizados no cálculo dos ajustamentos de valor, designadamente amortizações, ajustamentos e provisões.

O mapa dos critérios valorimétricos utilizados pela CMA e SMA, encontram-se em anexo.



Rubricas	Critérios Valorimétricos utilizados pela CMA	Critérios Valorimétricos utilizados pelos SMA
IMOBILIZADO	<ul style="list-style-type: none"> › Custo histórico – Bens adquiridos até ao ano 1999; › Custo aquisição, acrescido de IVA, não dedutível por via do pro-rata - Bens adquiridos desde o ano 2000; › Valor de avaliação atribuído pela Comissão de Avaliação ou quando este não exista, o valor patrimonial tributário que resulta da avaliação efectuada pelo Serviço de Finanças – Deliberação de Câmara de 29/12/2004; › Bens de imobilizado obtido a título gratuito, dependendo do tipo de bens aplica-se o respectivo critério valorimétrico (terrenos – valor patrimonial; equipamentos – valor patrimonial; edifícios e outras construções – valor avaliação ou patrimonial); › Custo de produção - Trabalhos realizados para a própria entidade, valorizados a partir do ano de 2008); › Investimentos financeiros – Valor de mercado, à excepção da participação nos SMA que está valorizada pelo método da equivalência patrimonial e nas associações TAGUSVALLEY, APDREDIN e A.Logos que estão registadas pelo valor nominativo das unidades de participação. 	<ul style="list-style-type: none"> › O activo imobilizado é valorizado ao custo de aquisição; › Custo de produção - Trabalhos realizados para a própria entidade.
AMORTIZAÇÕES	<ul style="list-style-type: none"> › Método das quotas constantes. Portaria 378/94 de 16 Junho; Portaria n.º 671/2000 de 17 de Abril – CIBE; Decreto - Regulamentar nº 2/90, de 12 de Janeiro; Tabela específica aprovada em Reunião de Câmara de 17/09/1999 para o equipamento de transporte adquirido nos anos anteriores a 2000. 	<ul style="list-style-type: none"> › Método das quotas constantes.
EXISTÊNCIAS	<ul style="list-style-type: none"> › As existências são valorizadas ao custo de aquisição (acrescido de IVA, não dedutível por via do pro-rata), incluindo as despesas incorridas até ao armazenamento. › Através do sistema de inventário permanente, utilizando o custo médio ponderado como método de custeio das saídas (mercadorias, matérias primas, subsidiárias e de consumo). 	<ul style="list-style-type: none"> › As existências são valorizadas ao custo de aquisição.
TERCEIROS	<ul style="list-style-type: none"> › Valores expressos pelas importâncias constantes nos documentos que as titulam. 	
ACRÉSCIMOS	<p>Acréscimo de Proveitos:</p> <ul style="list-style-type: none"> › Juros a receber; › Comparticipações a receber – Aterro Inter-Municipal; › Impostos directos a receber - IMI, Derrama e participação IRS; › Vendas, prestação de serviços, proveitos suplementares(Ex.Futuros) <p>Acréscimo de Custos:</p> <ul style="list-style-type: none"> › Remunerações a liquidar; › Juros a liquidar; › Comparticipações a liquidar/restituir - Aterro Inter-Municipal; › Protocolos e acordos a liquidar ; › Encargos de cobrança a liquidar; › Outros acréscimos de custos. 	
DIFERIMENTOS	<p>Proveitos Diferidos:</p> <ul style="list-style-type: none"> › Subsídios para investimentos. <p>Custos Diferidos:</p> <ul style="list-style-type: none"> › Inventários - Outros Bens; › Seguros; › Outros custos diferidos. 	
PROVISÕES	<ul style="list-style-type: none"> › As provisões foram calculadas tendo em conta o Princípio da Prudência e as disposições do POCAL. Quanto às dívidas de Terceiros, cuja cobrança seja duvidosa e cujo risco de incobrabilidade seja devidamente justificado, tem sido constituídas provisões segundo o estabelecido no ponto 2.7.1 do POCAL. O montante anual acumulado de provisão é determinado de acordo com as seguintes percentagens: - 50% para dívidas em mora há mais de 6 meses e até 12 meses; - 100% para dívidas em mora há mais de 12 meses. Não foi constituída provisão para as dívida em mora à mais de 6 meses até 12 meses. O Município implementou a partir de Janeiro de 2011 um ERP Financeiro (Navision Cidadela) cujo módulo de execuções fiscais não foi desenvolvido. 	
DISPONIBILIDADES	As disponibilidades de caixa e depósitos bancários são expressas pelos montantes dos meios de pagamento e dos saldos de todas as contas de depósito.	



23. Cotações que tenham sido utilizadas para a conversão em euros dos elementos incluídos nas demonstrações financeiras consolidadas.

Não existem.

2013
**CONSOLIDAÇÃO
DE CONTAS**



8
400
+ 51
- 201 +
418
1599

EURO 10

SEPARADOR 5.8
- ANEXOS ÀS DEMONSTRAÇÕES
FINAN. CONSOLIDADAS
INFORMAÇÕES RELATIVAS
A DETERMINADAS RUBRICAS

Município



Abrantes

3.000.
+ 7.500.000
11.500.000
2.500.000
2000000 ✓



VIII. INFORMAÇÕES RELATIVAS A DETERMINADAS RUBRICAS

24. Comentário às rubricas de Imobilizações Incorpóreas, nomeadamente as “Despesas de Instalação” e “Despesas de Investigação e Desenvolvimento”.

Nos SMA não houve alteração de valores, relativamente ao exercício anterior, das contas 431 – “Despesas de Instalação” e 432 – “Despesas de Investigação e de Desenvolvimento”.

A tabela que se segue descreve os projetos que originaram movimentação nas rubricas em análise para o período de 2000 a 2013 na CMA:

Conta 431 – Despesas de Instalação:

Ano	Projeto
2000	<ul style="list-style-type: none"> ▸ “Protocolo celebrado com INETI -Instituto Nacional de Engenharia e Tecnologia Industrial para elaboração de um projeto de engenharia (Projeto de Cogeração da Etar de Abrantes)” – 1ª tranche.
2001	<ul style="list-style-type: none"> ▸ “Protocolo celebrado com INETI -Instituto Nacional de Engenharia e Tecnologia para elaboração de um projeto de engenharia (Projeto de Cogeração da Etar de Abrantes)” – 2ª e 3ª tranche; ▸ “Projetos de Rede Viária”.
2002	<ul style="list-style-type: none"> ▸ “Projeto do Quartel dos Bombeiros”.
2003	<ul style="list-style-type: none"> ▸ “Estudo de Revisão do Plano Diretor Municipal de Abrantes – 1ª Prestação (10%)”; ▸ “Projeto Base 2 do Quartel dos Bombeiros Municipais de Abrantes – 50% dos trabalhos de alteração ao projeto”.
2004	<ul style="list-style-type: none"> ▸ “Especialidades do Projeto Base 2 do Quartel dos Bombeiros (restantes 50%)”; ▸ “Projetos da Rede de Gás da Cidade Desportiva de Abrantes”.
2005	<ul style="list-style-type: none"> ▸ “Material para o Parque Náutico de Aldeia do Mato”; ▸ “Apoio ao TAGUSVALLEY”.
2006	<ul style="list-style-type: none"> ▸ Projeto – Controle de Qualidade Posicional de Cartografia à Escala 1/10.000”; ▸ “Elaboração do Plano Estratégico da Cidade de Abrantes (50%)”; ▸ “Apoio à TAGUSVALLEY no Tecnopolo de Abrantes”; ▸ “Centro de Inovação e Desenvolvimento de Empresas – Ensaio Geotécnicos”.
2007	<ul style="list-style-type: none"> ▸ “Informatização do Cadastro Geométrico da Propriedade Rústica”; ▸ “Revisão do Perímetro Urbano – PDM”; ▸ “Estudo Geológico e Geotécnico do terreno onde irá ser implantado o Grupo Escultórico de Charters Almeida”; ▸ “Elaboração do Plano Estratégico da Cidade de Abrantes – 30% com a entrega do 3º relatório”; ▸ “Projeto de Execução e Início da Assistência Técnica da Sede dos Serviços Municipalizados de Abrantes”; ▸ “Instalação da Rede de Gás na cozinha da Escola EB1/JI António Torrado em Abrantes”.



Ano	Projeto
2008	<ul style="list-style-type: none"> ▸ “Projeto de Recuperação, Remodelação e Ampliação do Convento de São Domingos (1ª Prestação - Assinatura do Contrato) ”; ▸ “Projeto de Instalação de Laboratórios no CIIDE (35% - Estudo Prévio) ”; ▸ “Projeto de Execução da Piscina Municipal Coberta de Tramagal”; ▸ “Projeto de Execução do Complexo de Piscinas da Cidade Desportiva de Abrantes”; ▸ “Aquapólis – Bares – Projeto de Especialidade”; ▸ “Inventário do Museu Ibérico de Arqueologia e Arte”; ▸ “Estudo Prévio de Arquitetura – Ordenamento da Frente Urbana – Vale da Fontinha”; ▸ “Diversos Projetos para a Construção do Novo Quartel dos Bombeiros Municipais de Abrantes”; ▸ “Projeto de Climatização e Aquecimento de Águas Quentes de Consumo do Novo Quartel dos Bombeiros Municipais de Abrantes”; ▸ “Museu Ibérico de Arqueologia e Arte de Abrantes – Projeto de Recuperação, Remodelação e Ampliação do Convento de São Domingos (2ª Prestação) ”; ▸ “Elaboração do Plano de Urbanização do Pego”; ▸ “Projeto de Requalificação da Praça de São Miguel do Rio Torto”; ▸ “Projeto de Arquitetura do Clube Náutico de Abrantes”; ▸ “Elaboração de Trabalhos de Avaliação de Terrenos do Loteamento da Colina do Tejo”; ▸ “Revisão do PDM de Abrantes”; ▸ “Comparticipação na Construção das Novas Instalações do Laboratório da A. Logos”.
2009	<ul style="list-style-type: none"> ▸ “Estudo Geológico e Geotécnico do Terreno das Futuras Instalações da ESTA – Escola Superior de Tecnologia de Abrantes”; ▸ “Assistência Técnica à Empreitada da Obra do CIIDE – Centro de Inovação, Incubação e Desenvolvimento de Empresas”; ▸ “Antevisão do Museu Ibérico de Arqueologia e Arte de Abrantes”; ▸ “Projeto de Licenciamento para Instalação dos Laboratórios da ESTA - Escola Superior de Tecnologia de Abrantes no CIIDE - Centro de Inovação, Incubação e Desenvolvimento de Empresas”; ▸ “CIIDE - Centro de Inovação, Incubação e Desenvolvimento de Empresas – Fase 5 – Assistência Técnica”; ▸ “Museu Ibérico de Arqueologia e Arte de Abrantes – Projeto de Recuperação, Remodelação e Ampliação do Convento de São Domingos”.
2010	<ul style="list-style-type: none"> ▸ “Museu Ibérico de Arqueologia e Arte de Abrantes; ▸ Estudo de Prospeção Geológica e Geotécnica - Museu Ibérico de Arqueologia e Arte de Abrantes; ▸ Projeto de Recuperação, Remodelação e Ampliação do Convento de São Domingos – Entrega do Projeto de Execução; ▸ Estudos Preliminares de Caracterização do Convento de São Domingos e Levantamento e Caracterização Estrutural – Museu Ibérico de Arqueologia e Arte de Abrantes.
2011	<ul style="list-style-type: none"> ▸ Não existem.



Ano	Projeto
2012	<ul style="list-style-type: none"> ▶ “Projeto do Fórum Empresarial do Tecnopolo do Vale do Tejo”. ▶ “Inventário do Museu Ibérico de Arqueologia e Arte” (Ano 2008) – Transferido para a conta patrimonial 4421; ▶ “Projeto de Recuperação, Remodelação e Ampliação do Convento de São Domingos (1ª Prestação - Assinatura do Contrato)” (Ano 2008) – Transferido para a conta patrimonial 4421; ▶ “Museu Ibérico de Arqueologia e Arte de Abrantes – Projeto de Recuperação, Remodelação e Ampliação do Convento de São Domingos (2ª Prestação)” (Ano 2008) – Transferido para a conta patrimonial 4421; ▶ “Antevisão do Museu Ibérico de Arqueologia e Arte de Abrantes” (Ano 2009) – Transferido para a conta patrimonial 4421; ▶ “Museu Ibérico de Arqueologia e Arte de Abrantes – Projeto de Recuperação, Remodelação e Ampliação do Convento de São Domingos” (Ano 2009) – Transferido para a conta patrimonial 4421; ▶ “Museu Ibérico de Arqueologia e Arte de Abrantes” (Ano 2010) – Transferido para a conta patrimonial 4421; ▶ “Estudo de Prospeção Geológica e Geotécnica - Museu Ibérico de Arqueologia e Arte de Abrantes” (Ano de 2010) – Transferido para a conta patrimonial 4421; ▶ “Projeto de Recuperação, Remodelação e Ampliação do Convento de São Domingos – Entrega do Projeto de Execução” (Ano 2010) – Transferido para a conta patrimonial 4421; ▶ “Estudos Preliminares de Caracterização do Convento de São Domingos e Levantamento e Caracterização Estrutural – Museu Ibérico de Arqueologia e Arte de Abrantes” (Ano 2010) – Transferido para a conta patrimonial 4421.
2013	<ul style="list-style-type: none"> ▶ Não Existem.

Conta 432 - Despesa de investigação e de desenvolvimento:

Ano	Projeto
2000	<ul style="list-style-type: none"> ▶ “Sistema de Supervisão de Etar’s”.
2001	Não se verificaram movimentos.
2002	Não se verificaram movimentos.
2003	<ul style="list-style-type: none"> ▶ “Cartografia Digital à escala 1/10.000 da Associação de Municípios do Médio Tejo”; ▶ “Software ngXIS para Gestão da Cartografia Digital à escala 1/10.000”.
2004	<ul style="list-style-type: none"> ▶ “Levantamento Cartográfico de Bicas, Mouriscas e Alagoa”.
2005	<ul style="list-style-type: none"> ▶ “Médio Tejo Digital – Comparticipação da Autarquia de Abrantes”; ▶ “Elaboração do Plano Estratégico da Cidade de Abrantes”.
2006	<ul style="list-style-type: none"> ▶ “Comparticipação no SIT Médio Tejo – 1ª Fase”; ▶ “Elaboração de Mapa de Ruído do Concelho de Abrantes”; ▶ “Projeto Médio Tejo Digital”; ▶ “Estudo de Mobilidade e do Sistema de Transportes de Abrantes”; ▶ “Elaboração do Projeto de Conceção das Infraestruturas de Suporte e Condições Técnicas do Concurso”.



Ano	Projeto
2007	<ul style="list-style-type: none"> ▶ “Médio Tejo Digital (Comparticipação de Outubro/Novembro/Dezembro 2006); ▶ “SIT Médio Tejo – 1ª Fase”; ▶ “Instalações Elétricas Municipais – Plano de Qualidade e Redução de Custos”; ▶ “Comparticipação do SIT Médio Tejo 1ª Fase”; ▶ “Execução do Processo de Concurso para Adjudicação dos Serviços de Manutenção e de Controlo Operacional, Técnico e de Segurança do Açude Insuflável Abrantes”.
2008	<ul style="list-style-type: none"> ▶ “Revisão do PDM de Abrantes (10% com início dos trabalhos)”; ▶ “Parecer sobre as Patologias da Escola EB1 Nº 2 de Abrantes e dos Respetivos Muros de Contenção”; ▶ “Software SIT Médio Tejo – 1ª Fase”; ▶ “Informatização do Cadastro Geométrico – Propriedade Rústica”; ▶ “SIT Médio Tejo – 1ª Fase (Software para GPS e Router ADSL e Aquisição de Equipamento Multifunções”; ▶ “Projeto de Infraestruturas de Telecomunicações da Piscina Municipal Coberta do Tramagal”; ▶ “Projeto de Arquitetura do Lote Nº 1 do Loteamento da Colina do Tejo em Abrantes”; ▶ “Projeto para o Antigo Barro Vermelho”; ▶ “Projeto Base de Arquitetura para Habitações a Custos Controlados”; ▶ “Projeto de Execução da Sede dos Serviços Municipalizados de Abrantes”; ▶ “Projeto de Climatização e Comportamento Térmico para a Escola EB1 de Carvalhal”; ▶ “Ensaio na Escola EB1 Nº 5 de Rossio ao Sul do Tejo”; ▶ “Projetos para o Centro Tecnológico Alimentar”.
2009	<ul style="list-style-type: none"> ▶ “Plataforma Eletrónica de Contratação Pública”; ▶ “Subscrição de Plataforma de Contratação Eletrónica – VORTALGOV MM”; ▶ “Avaliação Ambiental Estratégica relativa ao Plano de Pormenor do Parque Industrial do Pego”; ▶ “Estudo Acústico – Mapa de Ruído – Concelho de Abrantes”; ▶ “Elaboração de Relatório de Recolha de Dados Acústicos referente aos Planos de Pormenor do Parque Industrial da Zona Norte e Sul”; ▶ “Projetos Regionais – Médio Tejo Digital e SIG”.
2010	<ul style="list-style-type: none"> ▶ “Subscrição de Plataforma de Contratação Eletrónica”; ▶ “Melhoria da Mobilidade Intrarregional – Levantamento e Informação Georreferenciada relativa à Rede Viária” ▶ Programa de Licenciamento em Volume “Enterprise Agreement”.
2011	<ul style="list-style-type: none"> ▶ Melhoria da Mobilidade Intrarregional – Levantamento Informação Georreferenciada relativa Rede Viária; ▶ Subscrição da Plataforma Eletrónica VortalGov MM; ▶ Programa de Licenciamento em Volume “Enterprise Agreement”.
2012	<ul style="list-style-type: none"> ▶ Levantamento Informação Georreferenciada relativa a Rede Viária - Participação Estudo da Rede de Transportes a Pedido”; ▶ “Projeto Urbano de Valorização e Requalificação do Centro Histórico de Abrantes”; ▶ “Estudo de Valorização e Reabilitação Estratégica do Centro Histórico de Abrantes”; ▶ “Educação Excelência - Plano Tecnológico de Educação - Implementação de redes de área local e sistemas de videovigilância para o 1º CEB”.
2013	<ul style="list-style-type: none"> ▶ Levantamento do número e tipo de marcas a aplicar no percurso “Rota do Tejo”; ▶ Estudo geológico e geotécnico do projeto de construção do Centro Escolar da Encosta Sul – Abrantes; ▶ GSIG - Médio Tejo - Gestão em SIG / Sistemas de informação Territorial 2 (SIT2) - 2ª Fase.



25. Movimentos ocorridos nas rubricas do ativo imobilizado constantes do balanço consolidado e nas respetivas amortizações, ajustamentos e provisões de acordo com os seguintes quadros:

ATIVO BRUTO CONSOLIDADO

Ano: 2013

Código Contas do POCAL	DESIGNAÇÃO DE CONTAS	Saldo Inicial	Reavaliações Ajustamentos	Aumentos	Alienações	Transferências Abates	Saldo Final
Bens do Dominio Público			0,00 €	0,00 €	0,00 €	0,00 €	
451	Terreno e Recursos Naturais	9.646.558,26 €	0,00 €	22.580,00 €	0,00 €	-15.191,66 €	9.653.946,60 €
452	Edifícios	0,00 €	0,00 €	0,00 €	0,00 €	0,00 €	0,00 €
453	Outras Construções e Infraestruturas	103.546.947,09 €	0,00 €	446.151,29 €	0,00 €	0,00 €	103.993.098,38 €
455	Bens do Dominio Histórico, Artístico e Cultural	708.532,35 €	0,00 €	6.837,89 €	0,00 €	0,00 €	715.370,24 €
459	Outros Bens do Dominio Público	2.433.106,30 €	0,00 €	482.149,86 €	0,00 €	0,00 €	2.915.256,16 €
4445	Imobilizações Curso - Facturas Recep. Conferê.	772,16 €	0,00 €	121.018,75 €	0,00 €	0,00 €	121.790,91 €
445	Imobilizações em Curso	2.029.984,95 €	0,00 €	1.474.053,95 €	0,00 €	-799.057,12 €	2.704.981,78 €
446	Adianta. ^{tos} por Conta de Bens do Dominio Público	0,00 €	0,00 €	0,00 €	0,00 €	0,00 €	0,00 €
Sub-Total		118.365.901,11 €	0,00 €	2.552.791,74 €	0,00 €	-814.248,78 €	120.104.444,07 €
IMOBILIZAÇÕES INCORPÓREAS		0,00 €	0,00 €	0,00 €	0,00 €	0,00 €	0,00 €
431	Despesas de Instalação	834.705,37 €	0,00 €	0,00 €	0,00 €	0,00 €	834.705,37 €
432	Despesas de Investigação e Desenvolvimento	778.001,28 €	0,00 €	26.706,91 €	0,00 €	-9.803,20 €	794.904,99 €
433	Propriedade Industrial e Outros Direitos	18.709,78 €	0,00 €	0,00 €	0,00 €	0,00 €	18.709,78 €
434	Software	2.746.338,02 €	0,00 €	272.664,03 €	0,00 €	0,00 €	3.019.002,05 €
443	Imobilizações em Curso	244.160,89 €	0,00 €	201.514,26 €	0,00 €	-95.972,58 €	349.702,57 €
4443	Imobilizações em Curso - Im.Incorpóreo - FRC	0,00 €	0,00 €	355.356,02 €	0,00 €	-347.911,01 €	7.445,01 €
449	Adianta. ^{tos} por Conta de Imobilizações Incorpóreas	0,00 €	0,00 €	0,00 €	0,00 €	0,00 €	0,00 €
Sub-Total		4.621.915,34 €	0,00 €	856.241,22 €	0,00 €	-453.686,79 €	5.024.469,77 €
IMOBILIZAÇÕES CORPÓREAS		0,00 €	0,00 €	0,00 €	0,00 €	0,00 €	0,00 €
421	Terreno e Recursos Naturais	14.915.555,07 €	0,00 €	27.890,00 €	0,00 €	0,00 €	14.943.445,07 €
422	Edifícios e Outras Construções	71.848.824,18 €	0,00 €	6.946.416,50 €	0,00 €	276.382,85 €	79.071.623,53 €
423	Equipamento Básico	12.363.534,59 €	0,00 €	421.181,80 €	0,00 €	0,00 €	12.784.716,39 €
424	Equipamento de Transporte	1.403.338,36 €	0,00 €	38.097,35 €	0,00 €	0,00 €	1.441.435,71 €
425	Ferramentas e Utensílios	192.055,29 €	0,00 €	11.618,01 €	0,00 €	11.994,04 €	215.667,34 €
426	Equipamento Administrativo	4.936.514,64 €	0,00 €	101.803,87 €	0,00 €	-3.860,01 €	5.034.458,50 €
427	Taras e Vasilhame	8.860,37 €	0,00 €	0,00 €	0,00 €	0,00 €	8.860,37 €
429	Outras Imobilizações corpóreas	7.110.486,52 €	0,00 €	196.751,16 €	0,00 €	-81.719,64 €	7.225.518,04 €
442	Imobilizações em Curso	16.835.118,06 €	0,00 €	1.703.422,11 €	0,00 €	-6.160.158,17 €	12.378.382,00 €
4442	Imobilizações Curso - Facturas Recep. Conferê.	440.779,18 €	0,00 €	-337.679,56 €	0,00 €	0,00 €	103.099,62 €
448	Adianta. ^{tos} por Conta de Imobilizações Corpóreas	0,00 €	0,00 €	0,00 €	0,00 €	0,00 €	0,00 €
Sub-Total		130.055.066,26 €	0,00 €	9.109.501,24 €	0,00 €	-5.957.360,93 €	133.207.206,57 €
INVESTIMENTOS FINANCEIROS		0,00 €	0,00 €	0,00 €	0,00 €	0,00 €	0,00 €
411	Partes de Capital	2.173.140,01 €	0,00 €	503.940,10 €	0,00 €	-429.925,11 €	2.247.155,00 €
412	Obrigações e Títulos de Participação	0,00 €	0,00 €	0,00 €	0,00 €	0,00 €	0,00 €
414	Investimentos em Imóveis	3.172.612,81 €	0,00 €	0,00 €	0,00 €	0,00 €	3.172.612,81 €
415	Outras Aplicações Financeiras	0,00 €	0,00 €	0,00 €	0,00 €	0,00 €	0,00 €
441	Imobilizações em Curso	140.000,61 €	0,00 €	500,00 €	0,00 €	-500,00 €	140.000,61 €
447	Adianta. ^{tos} por Conta Investimentos Financeiros	0,00 €	0,00 €	0,00 €	0,00 €	0,00 €	0,00 €
Sub-Total		5.485.753,43 €	0,00 €	504.440,10 €	0,00 €	-430.425,11 €	5.559.768,42 €
TOTAL GERAL		258.528.636,14 €	0,00 €	13.022.974,30 €	0,00 €	-7.655.721,61 €	263.895.888,83 €



AMORTIZAÇÕES CONSOLIDADAS

Ano: 2013

Código Contas do POCAL	DESIGNAÇÃO DE CONTAS	Saldo Inicial	Reforço	Regularizações ou anulações	Saldo Final
	Bens do Dominio Público	0,00 €	0,00 €	0,00 €	0,00 €
4851	Terreno e Recursos Naturais	0,00 €	0,00 €	0,00 €	0,00 €
4852	Edifícios	0,00 €	0,00 €	0,00 €	0,00 €
4853	Outras Construções e Infraestruturas	39.285.259,18 €	3.779.079,34 €	0,00 €	43.064.338,52 €
4855	Bens do Dominio Histórico, Artístico e Cultural	282.283,02 €	29.880,96 €	0,00 €	312.163,98 €
4859	Outros Bens do Dominio Público	497.473,18 €	83.120,84 €	0,00 €	580.594,02 €
4845	Imobilizações em Curso	0,00 €	0,00 €	0,00 €	0,00 €
4846	Adiantamentos Conta de Bens do Dominio Público	0,00 €	0,00 €	0,00 €	0,00 €
	Sub-Total	40.065.015,38 €	3.892.081,14 €	0,00 €	43.957.096,52 €
	IMOBILIZAÇÕES INCORPÓREAS	0,00 €	0,00 €	0,00 €	0,00 €
4831	Despesas de Instalação	834.705,37 €	0,00 €	0,00 €	834.705,37 €
4832	Despesas de Investigação e Desenvolvimento	692.015,11 €	50.841,61 €	0,00 €	742.856,72 €
4833	Propriedade Industrial e Outros Direitos	16.763,37 €	1.225,34 €	0,00 €	17.988,71 €
4834	Software	2.360.715,03 €	322.519,46 €	0,00 €	2.683.234,49 €
4843	Imobilizações em Curso	0,00 €	0,00 €	0,00 €	0,00 €
4849	Adiantamentos Conta de Imobilizações Incorpóreas	0,00 €	0,00 €	0,00 €	0,00 €
	Trespases	0,00 €	0,00 €	0,00 €	0,00 €
	Diferenças de Consolidação	0,00 €	0,00 €	0,00 €	0,00 €
	Sub-Total	3.904.198,88 €	374.586,41 €	0,00 €	4.278.785,29 €
	IMOBILIZAÇÕES CORPÓREAS	0,00 €	0,00 €	0,00 €	0,00 €
4821	Terreno e Recursos Naturais	0,00 €	0,00 €	0,00 €	0,00 €
4822	Edifícios e Outras Construções	19.199.966,77 €	2.081.108,44 €	13.877,24 €	21.294.952,45 €
4823	Equipamento Básico	9.945.534,84 €	671.616,64 €	-39.857,68 €	10.577.293,80 €
4824	Equipamento de Transporte	1.226.001,01 €	65.830,16 €	0,00 €	1.291.831,17 €
4825	Ferramentas e Utensílios	177.215,38 €	10.836,52 €	0,00 €	188.051,90 €
4826	Equipamento Administrativo	4.437.744,77 €	227.858,98 €	-70.872,86 €	4.594.730,89 €
4827	Taras e Vasilhame	8.860,37 €	0,00 €	0,00 €	8.860,37 €
4829	Outras Imobilizações Corpóreas	6.820.300,07 €	125.788,41 €	-37.649,89 €	6.908.438,59 €
4842	Imobilizações em Curso	0,00 €	0,00 €	0,00 €	0,00 €
4848	Adiantamentos Conta de Imobilizações Corpóreas	0,00 €	0,00 €	0,00 €	0,00 €
	Sub-Total	41.815.623,21 €	3.183.039,15 €	-134.503,19 €	44.864.159,17 €
	INVESTIMENTOS FINANCEIROS	0,00 €	0,00 €	0,00 €	0,00 €
4811	Partes de Capital	0,00 €	0,00 €	0,00 €	0,00 €
4812	Obrigações e Títulos de Participação	0,00 €	0,00 €	0,00 €	0,00 €
4814	Investimentos em Imóveis	0,00 €	0,00 €	0,00 €	0,00 €
4815	Outras Aplicações Financeiras	0,00 €	0,00 €	0,00 €	0,00 €
4841	Imobilizações em Curso	0,00 €	0,00 €	0,00 €	0,00 €
4847	Adiantamentos Conta de Investimentos Financeiros	0,00 €	0,00 €	0,00 €	0,00 €
	Sub-Total	0,00 €	0,00 €	0,00 €	0,00 €
	TOTAL GERAL	85.784.837,47 €	7.449.706,70 €	-134.503,19 €	93.100.040,98 €



26. Indicação dos custos suportados no exercício e respeitantes a empréstimos obtidos para financiar imobilizações, durante a construção, que tenham sido capitalizados nesse período.

Não existem.

27. Montante dos ajustamentos de valor dos ativos compreendidos na consolidação que tenham sido objeto de amortizações e provisões extraordinárias, feitas exclusivamente para fins fiscais, indicando os motivos que os justificaram.

Não existem.

28. Indicação global, por categorias de bens, das diferenças materialmente relevantes, entre os custos de ativo circulante, calculados de acordo com os critérios de valorimetria adotados e os respetivos preços de mercado.

Não existem.

29. Fundamentação das circunstâncias especiais que justificaram a atribuição a elementos do ativo circulante de um valor inferior ao mais baixo custo de mercado.

Não existem.

30. Indicação e justificação das provisões extraordinárias respeitantes a elementos do ativo circulante relativamente aos quais, face a uma análise comercial razoável, se prevejam descidas estáveis provenientes de flutuações de valor.

Não existem.

31. Montante total das dívidas a terceiros apresentadas no balanço consolidado, cobertas por garantias reais prestadas pelas entidades incluídas no perímetro de consolidação, com indicação da respetiva natureza, forma e norma habilitante à sua concessão.

Não existem.



32. Diferença, quando levada ao ativo, entre as importâncias das dívidas a pagar e as correspondentes quantias arrecadadas, quando aplicável.

Não existem.

33. Repartição do valor líquido consolidado das vendas e das prestações de serviços, por categorias de atividades.

O mapa da repartição do valor líquido consolidado das vendas e prestação de serviços, encontra-se em anexo.

Município de Abrantes			Ano: 2013				
Código e Designação das contas	CMA	SMA	Operações Internas			Montante Consolidado	OBS
			Débito	Crédito	Nº lanç.		
Venda de Bens e Mercadorias							
7111-Mercadorias	2.266,41 €					2.266,41 €	
7114-Publicações, Impressos e Outros	1.329,63 €	457,98 €				1.787,61 €	
711211-Água GERAL		1.503.250,86 €				1.503.250,86 €	
711212-Água CMA		179.992,95 €	179.992,95 €		L17, L19	- €	
7117- Devolução de Vendas	- 75,67 €					- 75,67 €	
SUB-TOTAL	3.520,37 €	1.683.701,79 €	179.992,95 €		- €	1.507.229,21 €	



Município de Abrantes

Ano: 2013

Código e Designação das contas	CMA	SMA	Operações Internas			Montante Consolidado	OBS
			Débito	Crédito	Nº lanç.		
Prestações de Serviços							
7121-Aluguer de Espaços e Equipa ^{tos}	33.968,59 €					33.968,59 €	
7123-Vistorias e Ensaio	6.082,25 €					6.082,25 €	
7125-Actividades de Saúde	2.963,41 €					2.963,41 €	
7127-Alimentação e alojamento	229.721,47 €					229.721,47 €	
71283-Serviços Culturais	12.573,74 €					12.573,74 €	
71284-Serviços Desportivos	300.472,08 €					300.472,08 €	
71291+7122-Saneamento geral	421,96 €	1.879.285,26 €				1.879.707,22 €	
712222 - Saneamento CMA		- €				- €	
712228 -Outros proveitos (subconta da conta 712222)		- €				- €	
71292-Resíduos Sólidos	281,70 €					281,70 €	
71231 - Resíduos Sólidos - Geral		1.145.564,41 €				1.145.564,41 €	
71232 - Resíduos Sólidos - CMA		70.430,89 €	70.424,58 €		L19	6,31 €	Nota 1)
71293-Transpor. ^{tes} Colecti. ^{vos} Pessoas e Mercad ^{rias}	13.014,31 €					13.014,31 €	
71295-Cemitérios	38.718,37 €					38.718,37 €	
71298-Encargos cobrança-recebimentos SMA	5.556,48 €		5.556,48 €		L5	- €	cma
71299-Outros (Serv. Prestados pelos bombeiros, débitos de água e luz, telefone)	23.898,64 €		208,00 €		L6	23.690,64 €	cma
7132-Rendas de Edifícios	50.320,50 €					50.320,50 €	
7133 -Rendas de Infraestruturas	85,71 €					85,71 €	
71211-Água Geral-Prestação de Serviços		1.023.184,98 €				1.023.184,98 €	
71212-Água CMA-Prestação de Serviços		50.905,44 €	50.905,44 €		L19,L18	- €	
71261-Tarifas Geral		25.105,00 €				25.105,00 €	
71262-Tarifas CMA							
7128-Outras Prestações de Serviços		16.015,39 €				16.015,39 €	
716-Anulações	- 8.949,94 €					- 8.949,94 €	
717-Devoluções	- 29.632,89 €			59,46 €	L7	- 29.573,43 €	
718-Vendas e P.Serviços - Ex.Futuros						- €	
SUB-TOTAL	679.496,38 €	4.210.491,37 €	127.094,50 €	59,46 €	- €	4.762.952,71 €	
TOTAL	683.016,75 €	5.894.193,16 €	307.087,45 €	59,46 €	- €	6.270.181,92 €	

Nota 1) Fica por anular da conta de proveitos dos SMA o montante de 6,31€, que respeita à nota de crédito nº: 13000020, em que nos SMA na suas contas consideram esta nota de crédito como operações de tesouraria, logo não têm contemplada esta nota de crédito na conta 71232. A CMA na sua conta de custos tem deduzido logo diretamente o valor desta nota de crédito(O correto era lançar a fatura e a nota de crédito e foi feito o lançamento na CMA pela diferença), logo tenho que considerar o valor da CMA que é menos valor. Emissão de Jan 2013 - CMA: 3752,99€; SMA: 3579,30€.



34. Efeitos na determinação do resultado consolidado do exercício resultantes de critérios de valorimetria não previstos no POCAL e de amortizações e provisões extraordinárias efetuados com vista a obter vantagens fiscais, quer tenham sido feitas durante o exercício ou em exercícios anteriores, bem como informações adicionais quando tal valorimetria tiver influência materialmente relevante nos impostos futuros das entidades incluídas no perímetro de consolidação.

Não existem.

35. Diferença entre os impostos imputados à demonstração consolidada dos resultados do exercício e dos exercícios anteriores e os impostos já pagos e a pagar relativamente a esses exercícios, desde que essa diferença seja materialmente relevante para a determinação dos impostos futuros.

Não existem.



36. Indicação global relativamente às entidades incluídas no perímetro de consolidação das remunerações atribuídas aos membros de cada um dos órgãos executivos e de fiscalização pelo desempenho das respetivas funções nestas, bem como dos órgãos deliberativos das entidades de natureza empresarial.

De 01-01-2013 a 20-01-2013

Ano: 2013

Nome	Órgão Executivo CMA		Conselho de Administração SMA		Órgão de Fiscalização	
	Situação na Entidade	Remuneração Líquida Auferida	Situação na Entidade	Remuneração Líquida Auferida	CMA	SMA
Maria do Céu Oliveira Antunes Albuquerque	Presidente					
Rui Miguel Santos Serrano	Vereador temp. int.		Vogal	Remunerado pela CMA		
Celeste Maria Ferreira Riachos Simão	Vereador temp. int.					
Manuel Jorge Séneca Valamatos dos Reis	Vereador temp. int.		Vogal	Remunerado pela CMA		
António Manuel de Santana Maia Leonardo	Vereador					
António Manuel Belém e Ferreira Coelho	Vereador					
Carlos Manuel Godinho Gonçalves Arês	Vereador					
João Carlos Pina da Costa			Presidente	1.901,41 €		
TOTAL		- €		1.901,41 €		

A partir de 21-01-2013 até 20-10-2013

Ano: 2013

Nome	Órgão Executivo CMA		Conselho de Administração SMA		Órgão de Fiscalização	
	Situação na Entidade	Remuneração Líquida Auferida	Situação na Entidade	Remuneração Líquida Auferida	CMA	SMA
Maria do Céu Oliveira Antunes Albuquerque	Presidente	25.066,09 €	Presidente	Remunerado pela CMA		
Rui Miguel Santos Serrano	Vereador temp. int.	9.409,19 €	Vogal	Remunerado pela CMA		
Celeste Maria Ferreira Riachos Simão	Vereador temp. int.	19.295,14 €				
Manuel Jorge Séneca Valamatos dos Reis	Vereador temp. int.	19.291,14 €	Vogal	Remunerado pela CMA		
António Manuel de Santana Maia Leonardo	Vereador					
António Manuel Belém e Ferreira Coelho	Vereador					
Carlos Manuel Godinho Gonçalves Arês	Vereador					
TOTAL		73.061,56 €		- €		
Rosa Lopes & Gonçalves Mendes - Soc. Revisores					16.949,40 €	6.396,00 €

Desde 21-10-2013 até 31-12-2013

Ano: 2013

Nome	Órgão Executivo CMA		Conselho de Administração SMA		Órgão de Fiscalização	
	Situação na Entidade	Remuneração Líquida Auferida	Situação na Entidade	Remuneração Líquida Auferida	CMA	SMA
Maria do Céu Oliveira Antunes Albuquerque	Presidente	3.547,34 €				
João Carlos Caseiro Gomes	Vereador temp. int.	4.186,48 €	Vogal	Remunerado pela CMA		
Celeste Maria Ferreira Riachos Simão	Vereador temp. int.	3.543,34 €				
Manuel Jorge Séneca Valamatos dos Reis	Vereador temp. int.	3.545,34 €	Presidente	Remunerado pela CMA		
Luís Filipe Correia Dias	Vereador temp. int.	3.858,63 €	Vogal	Remunerado pela CMA		
Elza Rufina Afonso de Jesus Vitório	Vereador					
Avelino Manuel Conceição Manana	Vereador					
TOTAL		18.681,13 €		- €		
Rosa Lopes & Gonçalves Mendes - Soc. Revisores					2.607,60 €	2.398,50 €



37. Indicação dos diplomas legais onde se baseou a reavaliação de bens de domínio público, imobilizações corpóreas ou de investimentos financeiros, bem como, explicitação dos processos de tratamento da inflação adotados para o cálculo, no caso de utilização de outros métodos de reavaliação.

Não existem.

38. Elaboração do quadro discriminativo das reavaliações.

Não existiu reavaliação dos bens do imobilizado.

39. Indicação e comentário das contas do balanço e da demonstração de resultados consolidados cujos conteúdos não sejam comparáveis com os do exercício anterior.

Não existem.



40. Demonstração consolidada dos resultados financeiros, como segue:

DEMONSTRAÇÃO CONSOLIDADA DOS RESULTADOS FINANCEIROS

Ano: 2013

Código das Contas do POCAL	POCAL	CUSTOS E PERDAS	2013	2012
681	681	Juros suportados	182.139,08 €	271.859,72 €
682	682	Perdas em entidades suportadas	0,00 €	0,00 €
683	683	Amortizações de investimentos em imóveis	0,00 €	0,00 €
684	684	Provisões para aplicações financeiras	0,00 €	0,00 €
685	685	Diferenças de câmbios desfavoráveis	0,00 €	0,00 €
687	687	Perdas na alienação de aplicações de tesouraria	0,00 €	0,00 €
688	688	Outros Custos e perdas financeiros	4.552,74 €	4.400,09 €
Resultados Financeiros			2.824.475,09 €	2.796.141,53 €
Total			3.011.166,91 €	3.072.401,34 €
Código das Contas do POCAL	POCAL	PROVEITOS E GANHOS	2013	2012
781	781	Juros obtidos	39.448,28 €	40.288,65 €
782	782	Ganhos em entidades participadas	90.179,97 €	76.202,00 €
783	783	Rendimentos de imóveis	2.881.492,18 €	2.955.910,69 €
784	784	Rendimentos de participações de capital	0,00 €	0,00 €
785	785	Diferenças de câmbios favoráveis	6,60 €	0,00 €
786	786	Descontos de pronto pagamento obtidos	0,00 €	0,00 €
787	787	Ganhos na alienação de aplicações de tesouraria	0,00 €	0,00 €
788	788	Outros proveitos e ganhos financeiros	39,88 €	0,00 €
Total			3.011.166,91 €	3.072.401,34 €



41. Demonstração consolidada dos resultados extraordinários, como segue:

DEMONSTRAÇÃO CONSOLIDADA DOS RESULTADOS EXTRAORDINÁRIOS

Ano: 2013

Código das Contas do POCAL	CUSTOS E PERDAS	2013	2012
691	Transferências de capital concedidas	314.166,71 €	110.515,43 €
692	Dívidas incobráveis	0,00 €	0,00 €
693	Perdas em existências	15.068,86 €	62.102,26 €
694	Perdas em imobilizações	44.999,09 €	252.120,40 €
695	Multas e penalidades.	3.550,97 €	4.453,74 €
696	Aumentos de amortizações e de provisões	0,00 €	0,00 €
697	Correcções relativas a exercicios anteriores	17.175,15 €	55.852,07 €
698	Outros Custos e perdas extraordinários	202.079,06 €	60.767,73 €
699	Diferenças a débito - conversão euro	0,00 €	0,00 €
Resultados extraordinários		171.640,78 €	93.753,20 €
Total		768.680,62 €	639.564,83 €
Código das Contas do POCAL	PROVEITOS E GANHOS	2013	2012
791	Restituições de impostos	0,00 €	6.493,74 €
792	Recuperação de dívidas	0,00 €	0,00 €
793	Ganhos em existências	2.550,12 €	0,00 €
794	Ganhos em imobilizações	487,80 €	0,00 €
795	Benefícios de penalidades contractuais	4.609,82 €	3.104,18 €
796	Reduções de amortizações e de provisões	0,00 €	0,00 €
797	Correções relativas a exercicios anteriores	234.161,55 €	236.858,32 €
798	Outros proveitos e ganhos extraordinários	526.871,33 €	393.108,59 €
799	Diferenças a crédito - conversão euro	0,00 €	0,00 €
Total		768.680,62 €	639.564,83 €



42. Desdobramento das contas de provisões/ajustamentos acumulados e explicitação dos movimentos ocorridos no exercício, de acordo com o quadro seguinte:

PROVISÕES/AJUSTAMENTOS ACUMULADOS

Ano: 2013

Código das Contas do POCAL	Descrição	Saldo Inicial	Aumento	Redução	Saldo Final
19	Provisões para aplicações de tesouraria	0,00 €	0,00 €	0,00 €	0,00 €
291	Provisões para cobranças duvidosas	144.920,56 €	21.787,20 €	22.488,43 €	144.219,33 €
292	Provisões para riscos e encargos	0,00 €	33.356,32 €	0,00 €	33.356,32 €
39	Provisões para depreciação de existências	0,00 €	0,00 €	0,00 €	0,00 €
49	Provisões para investimentos financeiros	0,00 €	0,00 €	0,00 €	0,00 €
TOTAL		144.920,56 €	55.143,52 €	22.488,43 €	177.575,65 €



43. Indicação dos bens utilizados no regime de locação financeira, com menção dos respectivos valores contabilísticos.

Não existem.

44. Valor global das dívidas que se encontram tituladas (Títulos a pagar/receber), por rubricas do balanço consolidado, quando nele não estiverem evidenciadas.

Não existem.

2013
**CONSOLIDAÇÃO
DE CONTAS**



8
400
+ 51
- 201 +
418
1599

EURO 10
EYPO

SEPARADOR 5.9
- ANEXOS ÀS DEMONSTRAÇÕES
FINAN. CONSOLIDADAS
INFORMAÇÕES DIVERSAS

Município



Abrantes

3.000.
+ 7.500.000
11.500.000
11.600.000
10000 ✓



IX. INFORMAÇÕES DIVERSAS

45. Outras informações exigidas por diplomas legais.

Não existem.

46. Outras informações consideradas relevantes para uma melhor compreensão da situação financeira e dos resultados do conjunto das entidades incluídas no perímetro de consolidação.

As contas consolidadas são elaboradas com base em contas não aprovadas.

2013
**CONSOLIDAÇÃO
DE CONTAS**



8
400
+ 51
- 201 +
418
1599


EURO 10

5649
62849
000.960.5
2.2
2.567.

SEPARADOR 6

- REL. E PARECER DO REV.
OFICIAL DE CONTAS SOBRE
OS DOC. DE PRESTAÇÃO DE
CONTAS CONSOLIDADAS

Município



Abrantes

3.000.
+ 7.500.000
11.500.000
2.500.000
000000 ✓



2013
**CONSOLIDAÇÃO
DE CONTAS**



8
400
+ 51
- 201 +
418
1599

EURO 10

000.060.000
x 2
= 000.120.000

SEPARADOR 6.1

- REL. E PARECER DO REV.
OFICIAL DE CONTAS SOBRE
OS DOC. DE PRESTAÇÃO DE
CONTAS CONSOLIDADAS
CERTIFICAÇÃO LEGAL DE CONTAS
DEMOS. FINANCEIRAS CONSOLIDADAS

Município



Abrantes

3.000.
+ 7.500.000
11.500.000
2.600.000
8.900.000 ✓

